ラインコンセント

LCF 900 [BK](例)

1 2 3

1 ラインコンセント種別:
縦長のコンパクトなコンセントで、どの位置でも電源が取れる什器専用コンセント
A LCF:ラインコンセント
B LCD:電源コード付(受注品)
C LCM:電源コード付マグネット付(受注品)
2 長さ:棚サイズに合わせて13種類(LCF)
エンド部で長さ調整可能
3 本体カラー:表記なし:アイボリー
BN:ブラウンとBK:ブラックも受注可能

A LCF:ラインコンセント

B LCD:電源コード付

C LCM:電源コード付マグネット付

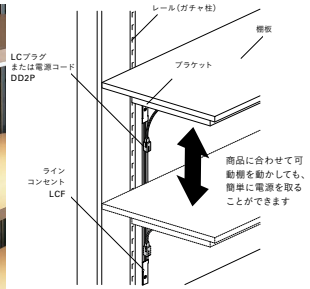

オプションパーツ

LCカバー1000

ラインコンセントの使用しない部分に差し込んで、安全性と美観性を補います。
PVC アイボリー
刃物で自由にカットできます。
希望小売価格1本　410円

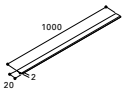

単位:mm

LCプラグ

色はホワイトとブラックをご用意しています。
希望小売価格1本　1,070円

色:ホワイト・ブラック
単位:mm
定格:AC250V・7A

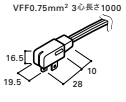

電源コードDD2P

LCプラグ付きでラインコンセントから電源を取る場合に使用します。
希望小売価格
DD2P 400/500/600(BK)　1,300円
DD2P 1000(BK)　1,680円
BKはブラック
※末尾数値はmm単位で電線の長さを表します。

AC125V・5A

A

LCF | ラインコンセント

本体カラー:アイボリー

本体カラー:ブラウン・ブラック
※ブラックの600,700,1000,1200,1500は在庫品。
その他は受注品。

DD2PコードやLCプラグで合計15Aまで給電可能です。

寸法図

形式	L (mm)	希望小売価格(円)
LCF 500	500	9,620
LCF 600	600	9,620
LCF 700	700	9,620
LCF 800	800	11,000
LCF 900	900	11,000
LCF 1000	1000	11,000
LCF 1100	1100	11,800
LCF 1200	1200	11,800
LCF 1300	1300	12,500
LCF 1400	1400	12,500
LCF 1500	1500	12,500
LCF 1800	1800	13,400
LCF 2400	2400	16,100

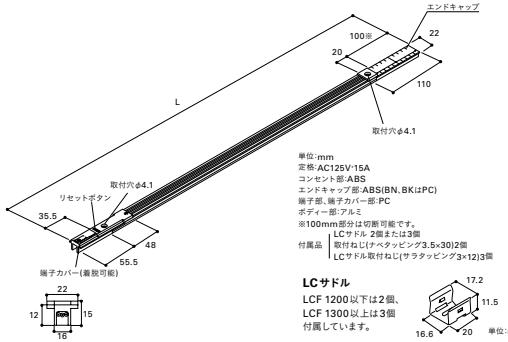

単位:mm
定格:AC125V・15A
コンセント部:ABS
エンドキャップ部:ABS(BN、BKはPC)
端子部、端子カバー部:PC
ボディー部:アルミ
※100mm部分は切断可能です。
付属品 LCサドル 2個または3個
取付ねじ(ナベタッピング3.5×30)2個
LCサドル取付ねじ(サラタッピング3×12)3個

LCサドル
LCF 1200以下は2個、LCF 1300以上は3個付属しています。

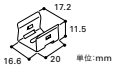

単位:mm

※上記以外のサイズは受注対応しますので、お問い合わせください。
※規格品以外のサイズは上級サイズの10%増。
ブラウン(BN)、ブラック(BK):上記希望小売価格の700サイズまで580円増、800~1200サイズまで600円増、1300~1500サイズまで500円増、1800,2400サイズは600円増。

ラインコンセントLCFの取付方法

1. 本体埋め込み溝用の切り込み
取付面に下図の寸法で切込みを入れます。

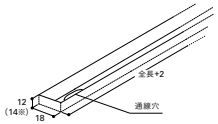

※LCサドルを使用する場合

単位:mm

2. 本体の長さ調節
下図エンドキャップ部100mm以内の範囲であれば切断可能です。
※この場所以外での切断は漏電、感電、発火の原因となりますのでおやめください。

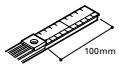

3. 電源線の接続
端子カバーをはずし、電源ケーブルφ1.6またはφ2.0銅単線の先端を約11mmストリップし、心線が確実に止まるまで差し込んでください(中央はアースです)。接続後は電線を引っ張って確実に差し込んであることを確認してください。

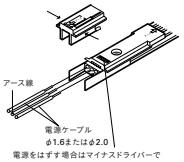

電源をはずす場合はマイナスドライバーでこのリセットボタンを押しながら電線を引っ張ってください。

4. 本体の取付
①取付穴を使用して取り付ける場合、本体を溝に挿入して付属ねじ(ナベタッピング3.5×30)で固定します。

②LCサドルを使用して取り付ける場合LCサドルを付属ねじ(サラタッピング3×12)で取り付け、本体を挿入して固定します。
※取付穴、LCサドルの両方を使用するとよりしっかりした取り付けができます。

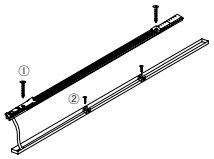

●希望小売価格には消費税は含まれておりません。 ●仕様と定格と希望小売価格は予告なく変更することがあります。

B

LCD | 電源コード付ラインコンセント 受注品

DD2PコードやLCプラグで合計12Aまで給電可能です。

本体カラー:アイボリー

寸法図

形式	L (mm)	希望小売価格(円)
LCD 600	600	16,800
LCD 800	800	17,600
LCD 900	900	18,200
LCD 1000	1000	19,800
LCD 1200	1200	21,100
LCD 1500	1500	22,200
LCD 1800	1800	23,300

※上記以外のサイズもございますので、お問い合わせください。

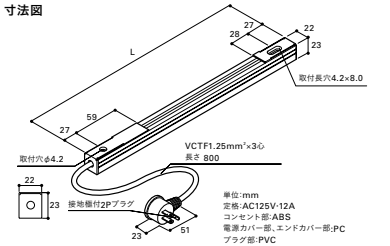

単位:mm
定格:AC125V-12A
コンセント部:ABS
電源カバー部、エンドカバー部:PC
プラグ部:PVC
ボディー部:アルミ(アルマイト仕上げ)
付属品:取付ねじ(ナベタッピング3.5×40)2個

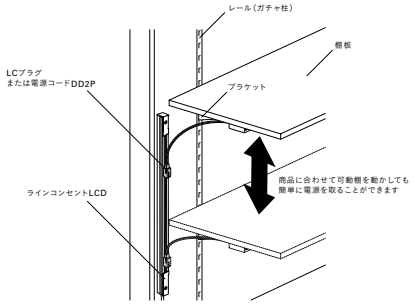

ラインコンセントLCDの取付方法

1. 取り付け

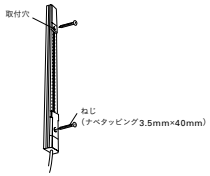

取付穴を利用して付属ねじ(ナベタッピング 3.5mm×40mm)で取り付けてください。
※LCDは埋込できません。

2. 電源取り

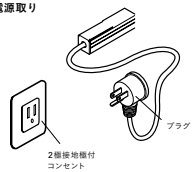

プラグを2極接地極付コンセントへ接続してください。

C

LCM | 電源コード付ラインコンセントマグネット付 受注品

DD2PコードやLCプラグで合計12Aまで給電可能です。

本体カラー:アイボリー

寸法図

形式	L (mm)	希望小売価格(円)
LCM 600	600	19,000
LCM 800	800	19,800
LCM 900	900	20,500
LCM 1000	1000	21,900
LCM 1200	1200	23,500
LCM 1500	1500	24,700
LCM 1800	1800	25,900

※上記以外のサイズもございますので、お問い合わせください。

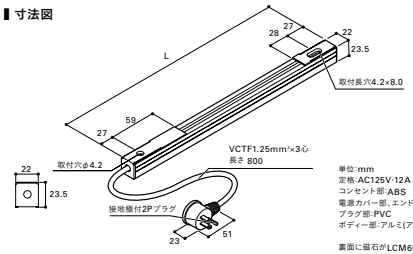

単位:mm
定格:AC125V-12A
コンセント部:ABS
電源カバー部、エンドカバー部:PC
プラグ部:PVC
ボディー部:アルミ(アルマイト仕上げ)

裏面に磁石がLCM600, 800は2個、
LCM900, 1000, 1200は3個、
LCM1500, 1800は4個付いています。

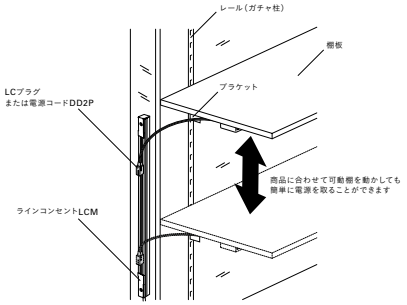

ラインコンセントLCMの取付方法

1. 取り付け

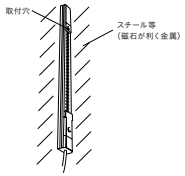

本体裏面の磁石でスチール等の磁石が利く金属面に取り付けてください。
※動かないように固定する場合は取付穴を利用してねじで取り付けてください。

2. 電源取り

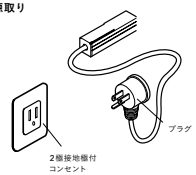

プラグを2極接地極付コンセントへ接続してください。

●希望小売価格には消費税は含まれておりません。 ●仕様と定格と希望小売価格は予告なく変更することがあります。