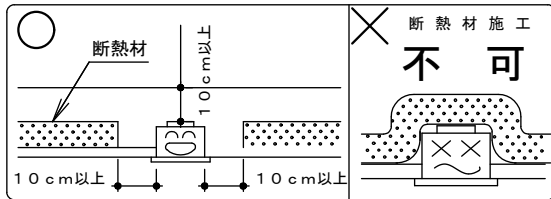
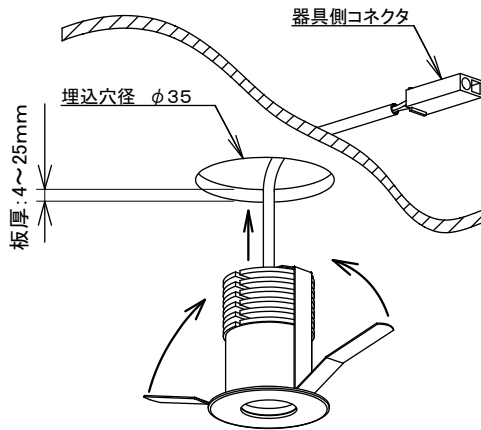


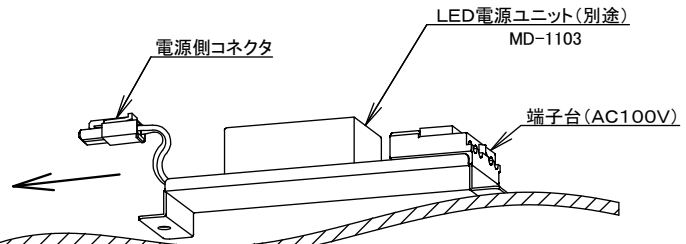
施工説明 器具の取付には電気工事士の資格が必要です。施工は必ず工事店に依頼してください。

<各部の名称>



※断熱材、防音材をかぶせた状態で使用しないでください。
住宅の断熱施工天井には使用できません

<器具の取付方法>



- 1; 安全確保の為、電源ブレーカー及び電源スイッチを遮断する。
- 2; 埋込穴(φ35)をあける。
 - ・適合穴径以外で取付けた場合、施工不良・器具落下の原因となります。
- 3; 埋込高さを確認する。
 - ・埋込高さは器具高+10cm以上必要です。
DX202: 147mm / DX232: 158mm
- 4; コネクタを接続する。
 - ・専用直流電源装置(別途)側と器具側のコネクタを確実に取付ける。
 - ・延長配線・多灯配線の場合は専用ハーネス(別売)を使用してください。
延長ハーネス: 1m (MH-0110) / 2m (MH-0120) / 3m (MH-0130)
多灯配線: 2灯 (MH-0220) / 3灯 (MH-0320) / 4灯以上は別途ご相談ください。
 - ・必ず適合する直流電源装置を使用してください。
 - ・不確実な接続の場合、不点灯の原因となります。
 - ・電源ユニットに通電した状態でコネクタを接続しないでください。
灯具故障の原因となります。
- 5; 本体を取付ける。
 - ・取付パネを矢印の方向へ縮めて埋込穴へ押し込む。
不備がありますと落下の原因となります。
 - ・ロックウォール等の柔らかい天井には取付ないでください。
天井材破損・器具落下の原因となります。

<安全に関するご注意>

⚠ 警告

- 取付工事は、必ず工事店・販売店(有資格者)に依頼してください。一般の方の取付は法律で禁止されています
- 施工は、取扱説明書にしたがい確実に行ってください。不確実な取付は、落下・感電・火災の原因となります。
- この器具は天井埋込専用器具です。壁面取付、壁面埋込、床埋込、上下逆取付や冠水する恐れのある低いところへは取付ないで下さい。
- 器具を改造したり、構成部品を交換しないでください。落下・火災・感電の原因となります。
- 振動・衝撃・粉じんなどの影響を受ける場所、浴室などの湿気が多い場所、腐食性ガス・可燃性ガスの発生する場所では使用しないでください。火災・感電・落下・絶縁不良等の原因となります。
- 使用地域の定格電圧を必ずご確認ください。間違った使用は、ランプ・安定器の短寿命、火災の原因となります。
- 取付に方向性のある器具があります。指定方向を御確認の上、お守りください。

⚠ 注意

- この器具は5~35℃の温度範囲でご使用ください。範囲外の場合、点灯不良及び過熱による火災の原因となります。
- 温度の高くなるものの上に取付けないでください。火災の原因となります。

<お手入れ・光源について>



注意

お手入れの際は、必ず電源を切って行なってください。
感電・やけどの原因となります。

<お手入れについて>

- 汚れを落とす場合は、石けん水をひたしたやわらかい布をよくしぼってふき取り、乾いた布で仕上げてください。
- シンナー、ベンジンなどの薬品でふいたり、殺虫剤をかけたりしないでください。変色、破損の原因となります。
- 金属部分をクレンザーや、たわしでみがかないでください。傷ついたり、腐食の原因となります。

<光源について>

- LEDにはばらつきがあるため、同一商品ごとに発光色・明るさが異なる場合があります。ご了承下さい。
- 照射距離が近い場合や照射面によって、光ムラが気になる場合があります。ご了承下さい。
- LEDの交換はできません。

<電源について>

- この器具は専用の直流電源装置が必要です。必ず適合の直流電源装置（別途）を使用して下さい。適合の直流電源装置以外での使用は、火災・感電・器具破損の原因となります。

<安全に関するご注意>



警告

- 器具を改造したり、構成部品を交換しないでください。落下・火災・感電の原因となります。
- 万一、煙が出たり、異臭がするなどの異常を感じた場合は、速やかに電源を切り、電気工事店・販売店に点検・修理を依頼してください。
- カバーは樹脂製ですので衝撃を加えると破損するおそれがあります。ご注意ください。



注意

- お手入れの際は、必ず電源を切って、器具が十分冷えてから行なってください。感電・やけどの原因となります。

<保証について>

- この商品の保証期間は1年間です。但し、消耗品は除きます。
- 弊社はこの照明器具の補修用性能部品を製造打ち切り後、5年間保有しています。
※ 性能部品とは、その製品の機能を維持するために必要な部品です。

施工記録

器具品番		販売店名・工事店名
取付年月日		
保証期間	1ヶ年	

- 保守・点検のために

お客様へ：安全のために、保守作業はできるだけ電気工事店に御依頼ください。

工事店様へ：安全な保守・点検のため必ず<施工記録>にご記入のうえ、この説明書をお客様にお渡しください。