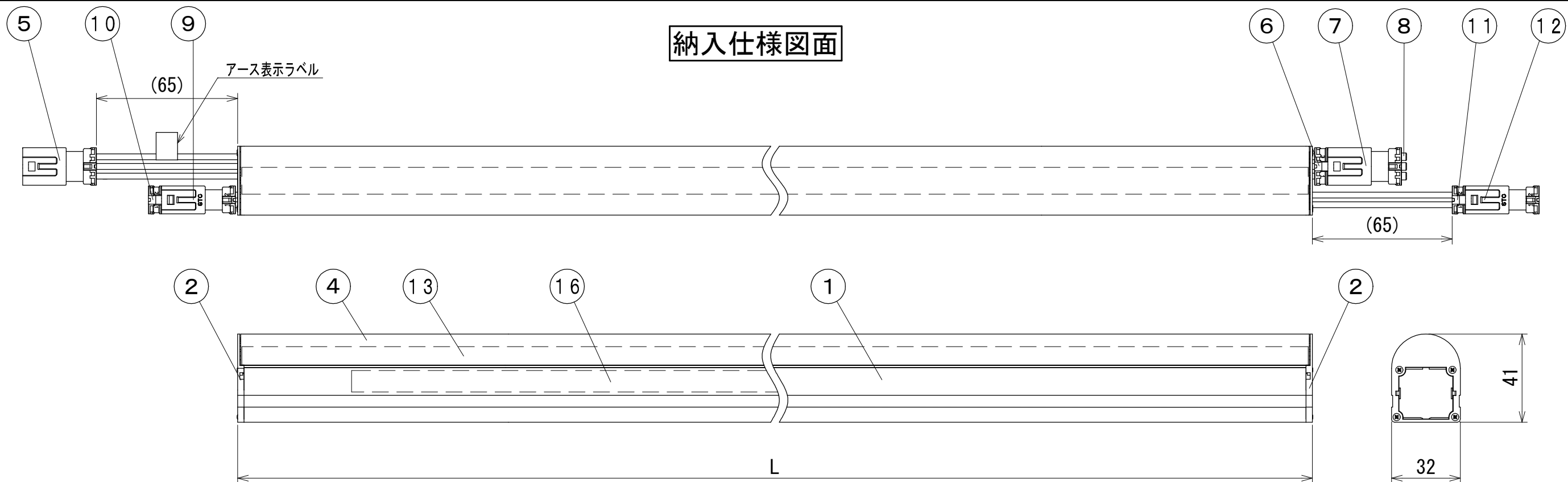
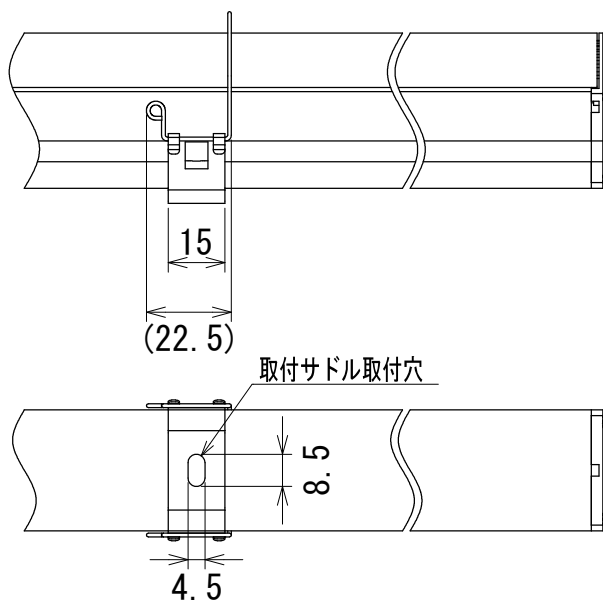


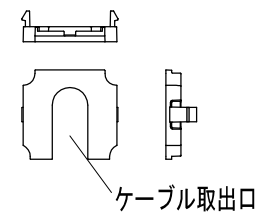
納入仕様図面



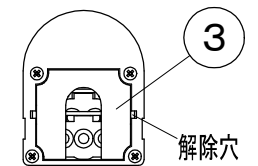
■取付サドル、落下防止ワイヤー取付時寸法■



■サイド板キャップ■



■サイド板キャップ取付時■



※コネクタは器具内に収納してください。
※サイド板キャップは最初の器具の電源ケーブル入口側と最後の器具の末端に取り付けてください。
※サイド板キャップの外し方。
解除穴に精密ドライバー（マイナス）を差し込み、外側へ倒してサイド板キャップを外してください。

●付属品●

取扱説明書(SO3-LED(N)-FPL 標準) 1枚
取付サドル 2ヶ
落下防止ワイヤー 2ヶ
サイド板キャップ 2ヶ
(550サイズは末端側に1ヶ取り付けてあります)

※550サイズは電源送りコネクタ、調光信号送りコネクタはありません。連結時の末端用として使用してください。

【電源】入力電圧AC100/200V 周波数50/60Hz

【電源送り】100V: 10灯以内、200V: 20灯以内(電源送り容量5A)

| 器具形式 | 器具全長 L (mm) | 入力電流 (A) AC100V/200V | 入力電力 (W) | 本体質量 (kg) |
|------------------------|----------------|-------------------------|-------------|--------------|
| SO3-LEDN 550L24-F1-FPL | 550 | 0.15/0.08 | 15 | 0.63 |
| SO3-LEDN 850L24-F1-FPL | 850 | 0.21/0.11 | 21 | 0.94 |
| SO3-LEDN1000L24-F1-FPL | 1000 | 0.26/0.13 | 25 | 1.03 |
| SO3-LEDN1250L24-F1-FPL | 1250 | 0.31/0.15 | 30 | 1.18 |
| SO3-LEDN1500L24-F1-FPL | 1500 | 0.36/0.18 | 35 | 1.34 |

| 色記号/色温度 | 光源色 | 平均演色評価数 Ra |
|-----------|-----|---------------|
| L24/2400K | 電球色 | 83 |

| 16 | 銘板 | 1 | シルバーネーマ | |
|----|------------------------|----|------------------|-------------|
| 15 | 落下防止ワイヤー | 2 | SUS φ0.8 | 付属品 |
| 14 | 取付サドル | 2 | SUS301 1/2H t0.5 | 付属品 |
| 13 | レンズ | 1 | PC | |
| 12 | 調光信号送りコネクタキャップ | 1 | CE01A5-02N1 | 白色 |
| 11 | 調光信号送りコネクタ | 1 | CE01A6-02N0-02 | 白色 |
| 10 | 調光信号コネクタキャップ | 1 | CE01H6-02N1 | 白色 |
| 9 | 調光信号コネクタ | 1 | CE01A5-02N0-02 | 白色 |
| 8 | 電源送りコネクタキャップ栓 | 3 | CE01E0-01N1 | 白色 |
| 7 | 電源送りコネクタキャップ | 1 | CE01A5-03N0-03 | 白色 |
| 6 | 電源送りコネクタ | 1 | CE01A6-03N0-02 | 白色 |
| 5 | 電源コネクタ | 1 | CE01A5-03N0-02 | 白色 |
| 4 | 発光面カバー | 1 | PC | 半透明 |
| 3 | サイド板キャップ | 2 | PC | 乳白(付属品) |
| 2 | サイド板 | 2 | PC | 乳白 |
| 1 | 器具本体 | 1 | Al | アルマイトクリア |
| 番号 | 品名 | 個数 | 材料/材質/規格 | 備考 |
| 名 | 【特注】LED照明器具 | | | 単位 |
| 称 | SO3-LEDN0000L24-F1-FPL | | | mm 1/2 (A3) |

| | | | |
|--------------|----|--------|------------|
| DNライティング株式会社 | | | |
| 設計 | 製図 | 検図 | 図番 |
| 早川 | 早川 | 江波戸 小原 | 25F03A-6CC |