



軒下用 Seamless type LED照明器具

S03-LEDN



重耐塩仕様 (特注対応可)
▶ P.418

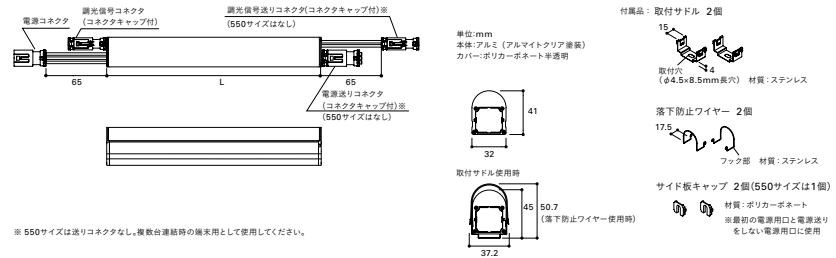
電源送り
100V: 10灯
200V: 20灯



S03-LEDN 1500 L28 - F PD (例)

製品種別	サイズ(L)	色記号:色温度	入力電圧	調光兼用型
	550	N : 5000K	100V / 200V	PWM調光: 5%~100%
	850	W : 4200K		
	1000	WW : 3500K		
	1250	L30 : 3000K		
	1500	L28 : 2800K		

寸法図



定格 グリーン購入法適合商品(光源色N、Wは除く)

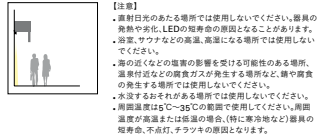
形式 (□:色記号)	サイズ L(mm)	質量 (kg)	入力 電圧 AC(V)	入力 電流 (A)	入力 電力 (W)	全光束 (lm) N(5000K) =	希望小売価格 (円)	色記号(色温度) 平均演色評価数(Ra)				
								N(5000K) Ra86	W(4200K) Ra86	WW(3500K) Ra86	L30(3000K) Ra83	L28(2800K) Ra83
S03-LEDN 550□□-FPD	550	0.63	100 / 200	0.15 / 0.08	15	1510	28,800	△	△	△	△	△
S03-LEDN 850□□-FPD	850	0.94		0.21 / 0.11	21	2260	33,400	△	△	△	△	△
S03-LEDN 1000□□-FPD	1000	1.03		0.26 / 0.13	25	2640	36,800	△	△	△	△	△
S03-LEDN 1250□□-FPD	1250	1.18	100 / 200	0.31 / 0.15	30	3270	40,300	△	△	△	△	△
S03-LEDN 1500□□-FPD	1500	1.34		0.36 / 0.18	35	3900	43,700	△	△	△	△	△

●周波数50/60Hz共用 ●電源線の接続には、電源接続ケーブルDKW1500片切り(別売)またはDKW3000片切り(別売)を使用してください。●調光器からの信号線の接続には、調光信号接続ケーブルCKW1500片切り(別売)またはCKW3000片切り(別売)を使用してください。●S03-LEDNでの電源送りは100V時10灯・200V時20灯以内としてください。
※全光束比 N:100%, W:100%, WW:98%, L30:96%, L28:94%

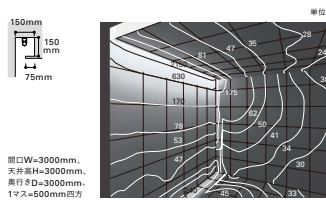
40000h
9C~35C

使用場所(例)

壁面間接照明




照度分布 (S03-LEDN 1000N-FPD×3灯) ▶P.534



POINT

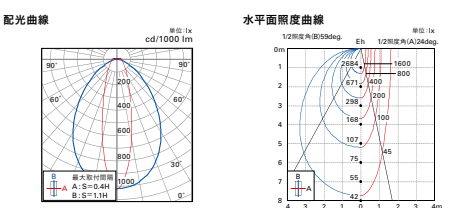
配線はコネクタで簡単接続。
器具内にコネクタが収納できるので、器具の継ぎ目が目立たないリニアライティングを実現します。



コンパクトなボディ。
限られたスペースにも設置でき、均斉度の高い照明効果が得られます。



配光特性 (S03-LEDN 1000N-FPD)



オプションパーツ


電源接続ケーブルDKW



調光信号接続ケーブルCKW



角度可変取付台座AB15



電源送りケーブルDKW



調光信号送りケーブルCKW



適合調光器 ▶P.260



●LEDにはバツキがあるため、発光色、明るさが異なる場合があります。ご了承ください。 ●希望小売価格には消費税は含まれておりません。 ●仕様と定格希望小売価格は予告なく変更することがあります。