




生産終了品在庫限り  
Seamless type LED照明器具

# LLH-LED-FPL LLH-LED



W / 4200K

WW / 3500K

L30 / 3000K

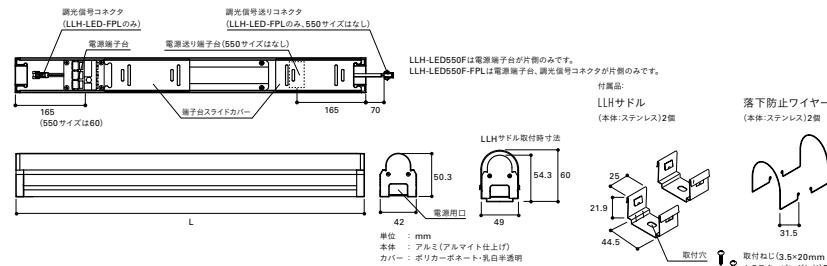


電源送り  
100V: 25円  
200V: 50円

## LLH-LED 1500 L30 - F PL (例) LLH-LED 1500 F - L30 (例)

製品種別	サイズ(L)	色記号:色温度	入力電圧	調光兼用型	製品種別	サイズ(L)	入力電圧	色記号:色温度
	550	W : 4200K	100V/200V	PWM調光		550	100V/200V	W : 4200K
	850	WW : 3500K		5%-100%		850		WW : 3500K
	1000	L30 : 3000K				1000		L30 : 3000K
	1250					1250		
	1500					1500		

### 寸法図



### 定格 グリーン購入法適合商品

形式 (□○:色記号)	サイズ L(mm)	質量 (kg)	入力電圧 AC(V)	入力電流 (A)	入力電力 (W)	全光束(lm) W(4200K) ※	希望小売価格 (円)	色記号(色温度K) 平均演色評価数(Ra)		
								W(4200K) Ra95	WW(3500K) Ra85	L30(3000K) Ra85
LLH-LED 550 □□-FPL (550サイズは電源端子台、調光信号端子台が片側のみです。)	550	0.6	100/200	0.13/0.07	13	1590	16,400	—	—	—
LLH-LED 850 □□-FPL	850	0.8		0.18/0.09	18	2350	17,800	—	—	—
LLH-LED 1000 □□-FPL	1000	0.9		0.21/0.11	21	2720	19,000	—	—	—
LLH-LED 1250 □□-FPL	1250	1.1		0.26/0.13	25	3310	20,300	—	—	—
LLH-LED 1500 □□-FPL	1500	1.3		0.31/0.15	30	3940	21,600	—	—	—
LLH-LED 550 F-□□ (550サイズは電源端子台が片側のみです。)	550	0.6	100/200	0.10/0.05	10	1360	11,800	—	—	—
LLH-LED 850 F-□□	850	0.8		0.14/0.07	14	2020	13,200	—	—	—
LLH-LED 1000 F-□□	1000	0.9		0.16/0.08	16	2300	14,400	—	—	—
LLH-LED 1250 F-□□	1250	1.1		0.20/0.10	20	2880	15,700	—	—	—
LLH-LED 1500 F-□□	1500	1.3		0.23/0.12	23	3330	17,000	—	—	—

●調光器50/60Hz共用 ●電源端子台に接続する電線は、VVVφ1.6または2.0を使用してください。●調光器からの信号線の接続には、調光信号接続コードSKC2500片切り(別売)を使用してください。

●LLH-LED-FPL、LLH-LEDでの電源送りには100V/25円・200V/50円付内付としてください。※全光束は: W:100%、WW:97%、L30:97%

光源寿命 40000h  
周囲温度 5c~35c


### POINT

明るさ同等で26%省エネ

	LLH-LED1250W-FPL x1灯	蛍光灯器具 (FH32W) x1灯
入力電力	25 W	34 W
	約 26% 節電	
全光束	3310 lm	3310 lm
	明るさ同等	
光源寿命	40000 時間	12000 時間
	寿命約 3.3 倍	
年間電気代	2,325 円	3,162 円
	年間 837 円お得	

※試算条件: 電力料金目安単価 31 円 / kWh、年間点灯時間 3,000 時間

全方向に広がる柔らかな拡散光。

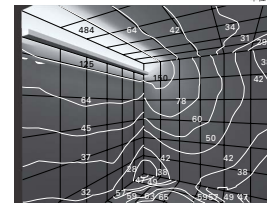
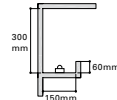


シームレスなリアライティングを実現。



### 照度分布 (LLH-LED1000 L30-FPLx3灯)

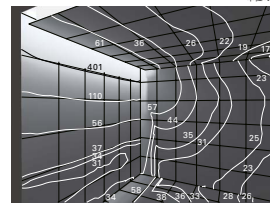
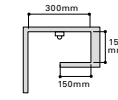
コープ照明



開口W=3000mm、天井高H=3000mm、奥行D=3000mm、奥行D=3000mm、1マス500mm四方

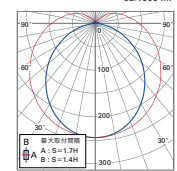
### 照度分布 (LLH-LED1000W-FPL)

コーニス照明

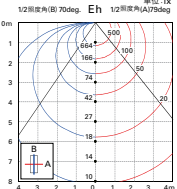


### 配光特性 (LLH-LED1000W-FPL)

配光曲線



水平面照度曲線



### オプションパーツ

#### 調光信号コードSKC

接続コード



#### 渡りコード



### 適合調光器



▶ P.260