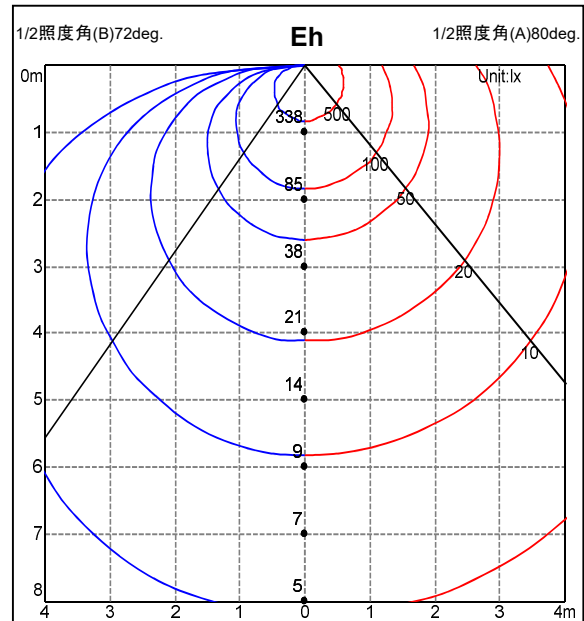
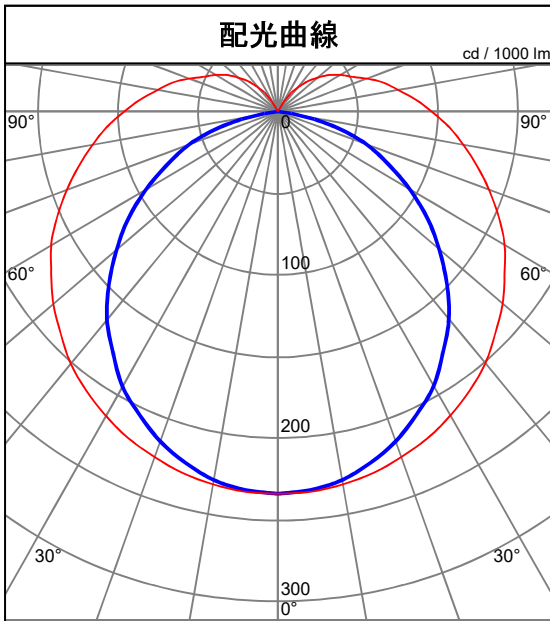
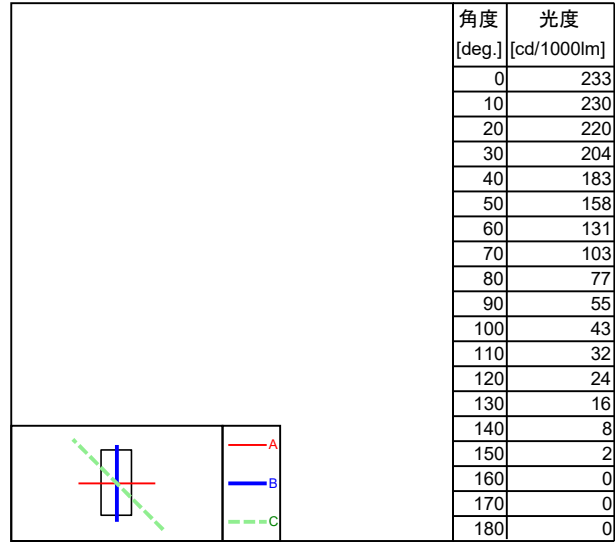


形式	SA-LED2-1000A(SLED2-1000N-F1)
----	-------------------------------

光源	
定格光束	1450 lm

器具効率	100.0 %
下方効率	84.8 %
上方効率	15.2 %

最大取付間隔			
A断面	1.7	H	
C断面	1.6	H	
B断面	1.4	H	



照明率表		平均照度 = 台数 * 照明率 * 保守率 * 1450.0 / (間口 * 奥行)															
床(%)		10															
天井(%)		80				60				40				20			
壁(%)		50	30	10	50	30	10	50	30	10	50	30	10	50	30	10	
室 指 数	0.50	0.35	0.27	0.22	0.33	0.26	0.22	0.31	0.25	0.21	0.29	0.24	0.20	0.18	0.18		
	0.70	0.48	0.40	0.34	0.45	0.38	0.33	0.42	0.36	0.32	0.40	0.35	0.31	0.28	0.28		
	1.00	0.62	0.55	0.49	0.59	0.52	0.47	0.56	0.50	0.46	0.53	0.48	0.44	0.41	0.41		
	1.25	0.70	0.64	0.58	0.67	0.61	0.56	0.63	0.58	0.54	0.60	0.56	0.53	0.49	0.49		
	1.50	0.76	0.70	0.65	0.73	0.67	0.63	0.69	0.65	0.61	0.65	0.62	0.59	0.55	0.55		
	2.00	0.84	0.79	0.75	0.80	0.76	0.72	0.76	0.73	0.70	0.72	0.69	0.67	0.63	0.63		
	2.50	0.89	0.85	0.81	0.84	0.81	0.78	0.80	0.77	0.75	0.76	0.74	0.72	0.68	0.68		
	3.00	0.92	0.88	0.85	0.87	0.84	0.82	0.83	0.81	0.79	0.79	0.77	0.75	0.72	0.72		
	4.00	0.96	0.93	0.90	0.91	0.89	0.87	0.86	0.85	0.83	0.82	0.81	0.79	0.75	0.75		
	5.00	0.98	0.95	0.93	0.93	0.91	0.89	0.88	0.87	0.85	0.84	0.83	0.82	0.77	0.77		
7.00	1.00	0.98	0.97	0.95	0.94	0.92	0.90	0.89	0.88	0.86	0.85	0.84	0.80	0.80			
10.00	1.02	1.01	0.99	0.97	0.96	0.95	0.92	0.91	0.90	0.87	0.86	0.86	0.86	0.81			