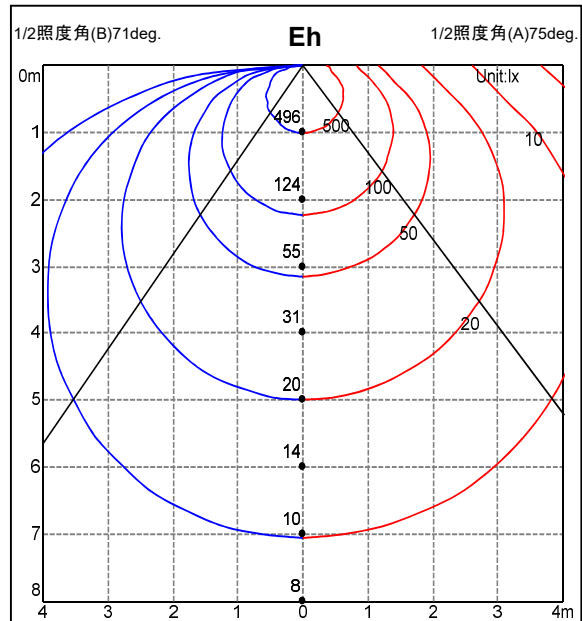
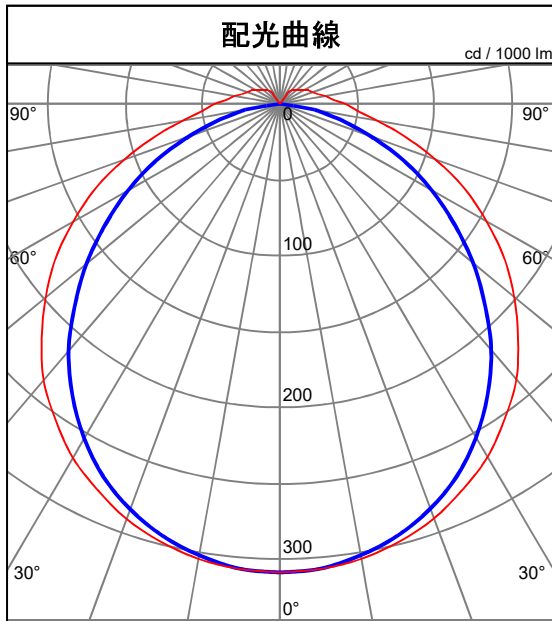
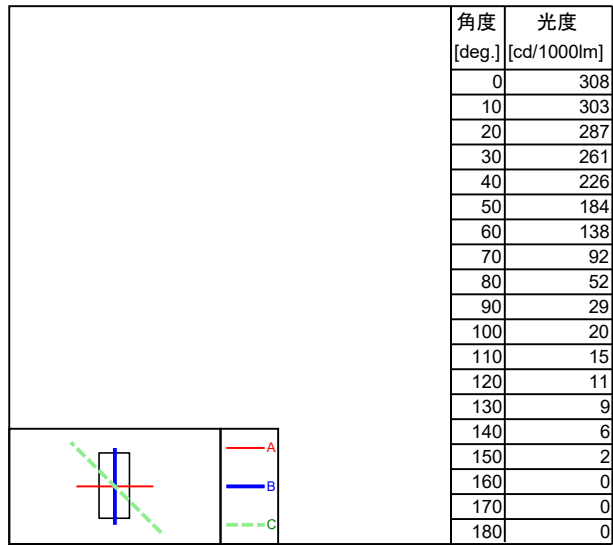


形式	SA-LED2-1000FPL(SLEDF2-1000N-F1)
----	----------------------------------

光源	
定格光束	1610 lm

器具効率	100.0 %
下方効率	92.7 %
上方効率	7.3 %

最大取付間隔			
A断面	1.5	H	
C断面	1.5	H	
B断面	1.4	H	



照明率表		平均照度 = 台数 * 照明率 * 保守率 * 1610.0 / (間口 * 奥行)															
床(%)		10															
天井(%)		80				60				40				20			
壁(%)		50	30	10	50	30	10	50	30	10	50	30	10	50	30	10	
室 指 数	0.50	0.38	0.31	0.26	0.37	0.30	0.26	0.36	0.30	0.25	0.34	0.29	0.25	0.23			
	0.70	0.53	0.46	0.40	0.51	0.44	0.40	0.49	0.43	0.39	0.47	0.42	0.38	0.36			
	1.00	0.69	0.62	0.57	0.66	0.61	0.56	0.64	0.59	0.55	0.62	0.58	0.54	0.52			
	1.25	0.78	0.72	0.67	0.75	0.70	0.66	0.73	0.68	0.65	0.70	0.67	0.64	0.61			
	1.50	0.84	0.79	0.75	0.81	0.77	0.73	0.78	0.75	0.72	0.76	0.73	0.70	0.68			
	2.00	0.91	0.87	0.84	0.88	0.85	0.82	0.86	0.83	0.80	0.83	0.81	0.79	0.76			
	2.50	0.95	0.92	0.89	0.92	0.90	0.87	0.89	0.87	0.85	0.87	0.85	0.83	0.81			
	3.00	0.98	0.95	0.93	0.95	0.92	0.91	0.92	0.90	0.88	0.89	0.88	0.86	0.84			
	4.00	1.00	0.99	0.97	0.97	0.96	0.94	0.94	0.93	0.92	0.91	0.90	0.89	0.87			
	5.00	1.02	1.00	0.99	0.99	0.97	0.96	0.96	0.95	0.94	0.93	0.92	0.91	0.88			
7.00	1.04	1.03	1.02	1.00	0.99	0.98	0.97	0.96	0.96	0.94	0.93	0.93	0.90				
10.00	1.05	1.04	1.03	1.01	1.01	1.00	0.98	0.97	0.97	0.95	0.94	0.94	0.91				