

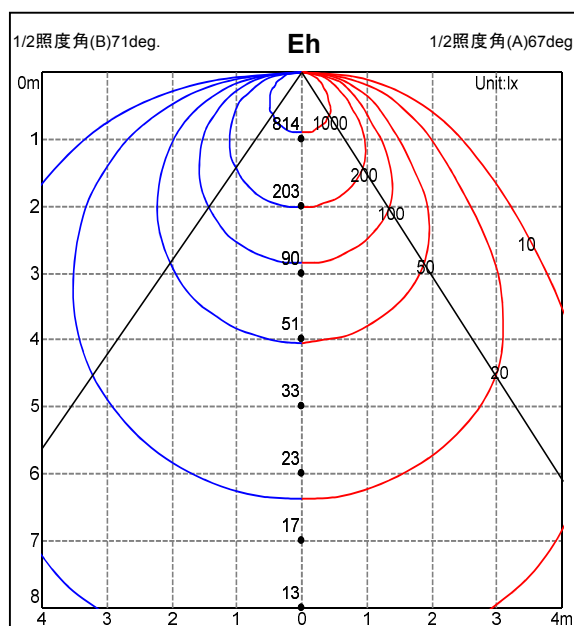
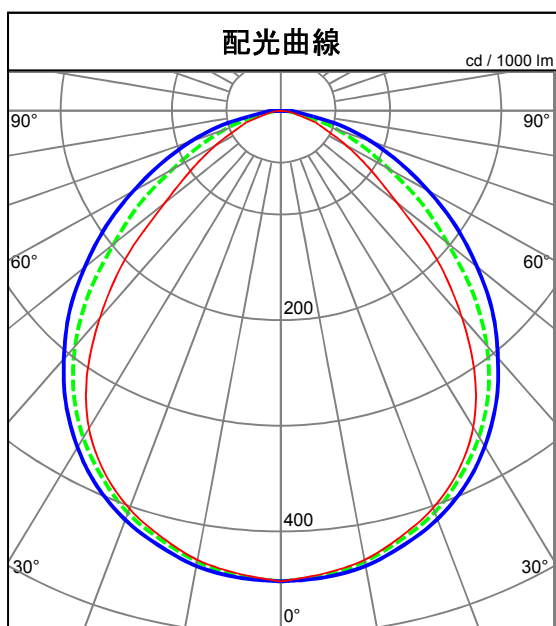
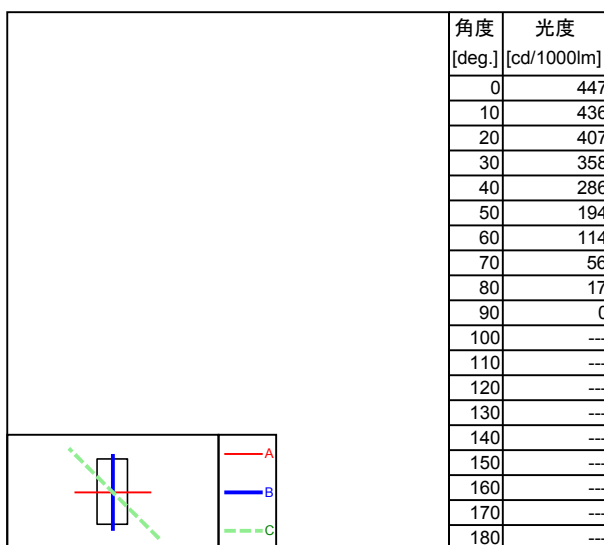
配光特性

形式	HO2-LEDW912FPL-N
----	------------------

光源	
定格光束	1820 lm

器具効率	100.0 %
下方効率	100.0 %
上方効率	0.0 %

最大取付間隔		
A断面	1.3	H
C断面	1.4	H
B断面	1.4	H



照明率表		平均照度 = 台数 * 照明率 * 保守率 * 1820.0 / (間口 * 奥行き)												
床(%)		10												
天井(%)		80			60			40			20			0
壁(%)		50	30	10	50	30	10	50	30	10	50	30	10	0
室 指 数	0.50	0.46	0.39	0.35	0.45	0.39	0.35	0.44	0.39	0.35	0.43	0.38	0.35	0.33
	0.70	0.63	0.57	0.52	0.62	0.56	0.52	0.61	0.56	0.52	0.60	0.55	0.52	0.50
	1.00	0.80	0.75	0.71	0.79	0.74	0.71	0.77	0.74	0.71	0.76	0.73	0.70	0.69
	1.25	0.88	0.84	0.81	0.87	0.84	0.81	0.86	0.83	0.81	0.85	0.82	0.80	0.79
	1.50	0.93	0.90	0.88	0.92	0.90	0.87	0.91	0.89	0.87	0.90	0.88	0.86	0.85
	2.00	0.99	0.97	0.95	0.98	0.96	0.94	0.96	0.95	0.94	0.95	0.94	0.93	0.92
	2.50	1.02	1.00	0.99	1.00	0.99	0.98	0.99	0.98	0.97	0.97	0.97	0.96	0.95
	3.00	1.03	1.02	1.01	1.02	1.01	1.00	1.00	0.99	0.98	0.99	0.98	0.97	0.96
	4.00	1.05	1.04	1.03	1.03	1.02	1.01	1.01	1.01	1.00	1.00	0.99	0.99	0.97
	5.00	1.05	1.05	1.04	1.03	1.03	1.02	1.02	1.01	1.01	1.01	1.00	1.00	0.99
7.00	1.06	1.05	1.05	1.04	1.04	1.03	1.02	1.02	1.02	1.02	1.00	1.00	1.00	0.98
10.00	1.06	1.06	1.06	1.04	1.04	1.04	1.02	1.02	1.02	1.02	1.01	1.00	1.00	0.99