

配光特性

No. : DN21J1314BU

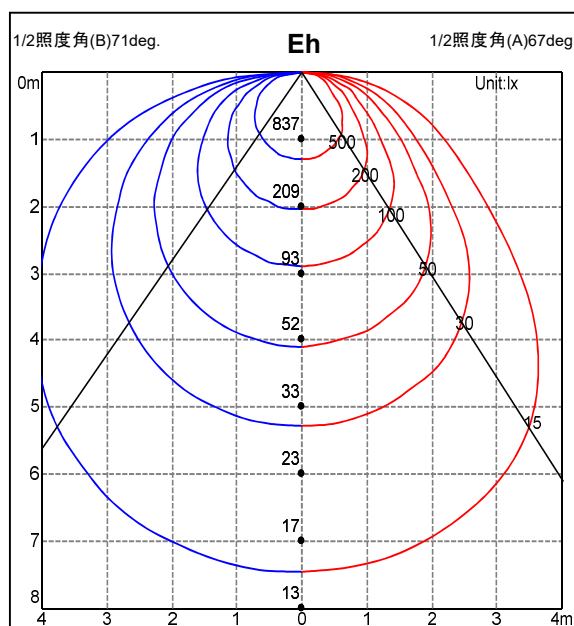
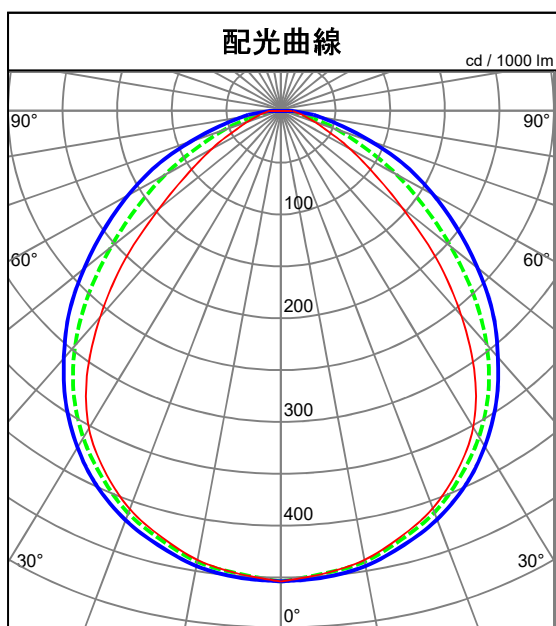
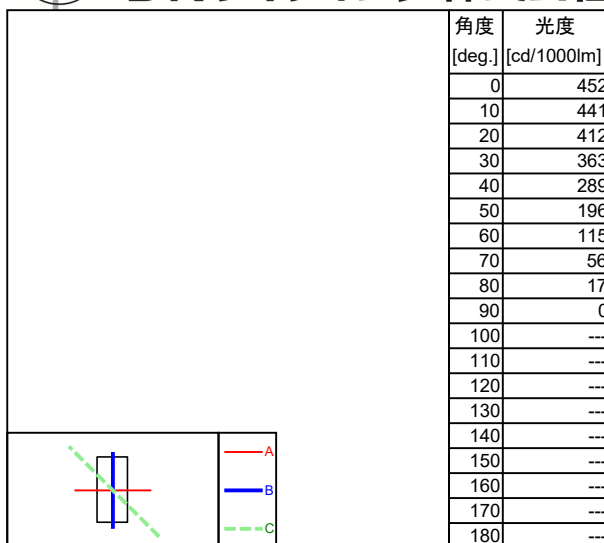
形式	HO2-LEDW912F-L30
----	------------------



光源	LED
定格光束	1850 lm

器具効率	100.0 %
下方効率	100.0 %
上方効率	0.0 %

最大取付間隔		
A断面	1.3	H
C断面	1.4	H
B断面	1.4	H



照明率表		平均照度 = 台数 * 照明率 * 保守率 * 1850.0 / (間口 * 奥行)												
床(%)		10												
天井(%)		80			60			40			20			0
壁(%)		50	30	10	50	30	10	50	30	10	50	30	10	0
室 指 数	0.50	0.46	0.40	0.35	0.45	0.39	0.35	0.45	0.39	0.35	0.44	0.39	0.35	0.33
	0.70	0.64	0.57	0.53	0.62	0.57	0.53	0.61	0.56	0.53	0.60	0.56	0.52	0.51
	1.00	0.81	0.76	0.72	0.80	0.75	0.72	0.78	0.75	0.72	0.77	0.74	0.71	0.70
	1.25	0.89	0.85	0.82	0.88	0.85	0.82	0.87	0.84	0.81	0.86	0.83	0.81	0.80
	1.50	0.95	0.92	0.89	0.93	0.91	0.88	0.92	0.90	0.88	0.91	0.89	0.87	0.86
	2.00	1.00	0.98	0.96	0.99	0.97	0.95	0.97	0.96	0.95	0.96	0.95	0.94	0.93
	2.50	1.03	1.01	1.00	1.01	1.00	0.99	1.00	0.99	0.98	0.99	0.98	0.97	0.96
	3.00	1.04	1.03	1.02	1.03	1.02	1.01	1.01	1.00	1.00	1.00	0.99	0.99	0.97
	4.00	1.06	1.05	1.04	1.04	1.03	1.03	1.02	1.02	1.01	1.01	1.00	1.00	0.99
	5.00	1.07	1.06	1.05	1.05	1.04	1.04	1.03	1.03	1.02	1.01	1.01	1.01	0.99
7.00	1.07	1.07	1.06	1.05	1.05	1.04	1.03	1.03	1.03	1.02	1.01	1.01	1.00	
10.00	1.08	1.07	1.07	1.06	1.05	1.05	1.04	1.03	1.03	1.03	1.02	1.02	1.01	1.00