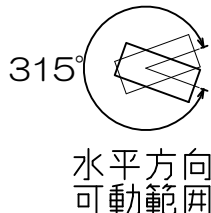
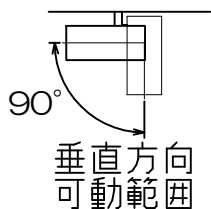


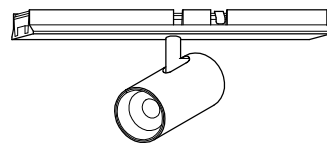
代表型番	GSP002DW
------	----------

部番	部品名	数量	材質	摘要
1	灯具	1	アルミ	白色塗装
2	本体	1	アルミ	白色塗装
3	レンズ	1	樹脂	透明
4	マグネット	2		

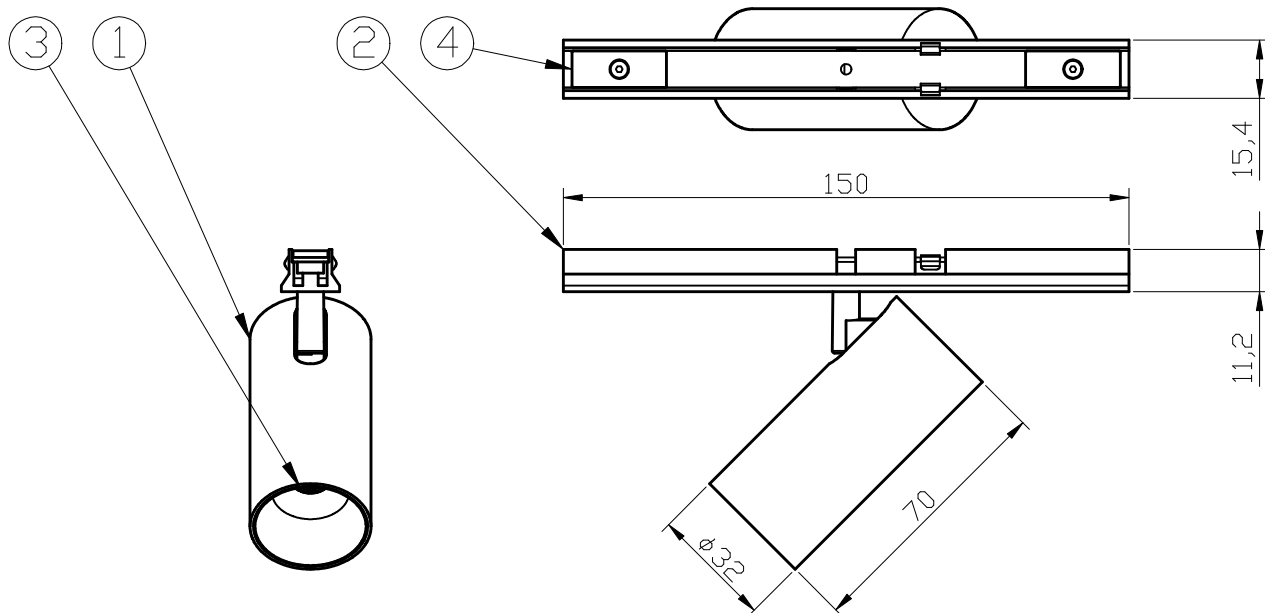
型番	色温度	器具光束	エネルギー消費効率
GSP002DWL2	2700K	415lm	83.0lm/W
GSP002DWL	3000K	450lm	90.0lm/W
GSP002DWW	4000K	465lm	93.0lm/W
GSP002DWN	5000K	480lm	96.0lm/W



※可動が止まる位置にはばらつきがあります。希望の位置に合わない場合は器具をレールからはずして器具本体の向きを入れ替えてください。



姿図



定格電圧 (V)	周波数 (Hz)	消費電力 (W)	入力電流 (A)
24	50/60	5.0	0.21

⚠ 安全に関するご注意	
<ul style="list-style-type: none"> 本器具はMotoM 24Vダクトレールシリーズ専用です。専用部品と組み合わせ、指定の方法でご使用ください。 必ずDC24Vで使用してください。過電圧を加えると火災・感電のおそれがあります。 本器具は、5~35℃の温度範囲で使用するように設計しています。高温で使用すると火災の原因となります。 人が容易に触れる位置に取り付けしないでください。火傷のおそれがあります。 定期的に取り付状態の点検をしてください。 	

品名	スポットライト1灯	特記事項		
取付形態	天井・壁・床	<ul style="list-style-type: none"> MotoM 24Vダクトレールシリーズ専用 配光角36° 特注にて配光角24°もしくは50°にカスタム対応可能 		
接続方法	専用レールに接続			
色温度	上記による			
平均演色評価数	Ra90以上			
光源寿命	40,000時間			
ランプ光束	上記による	適合ランプ	承認	担当
エネルギー消費効率	上記による	—	松永	市嶋
質量	0.2Kg			