

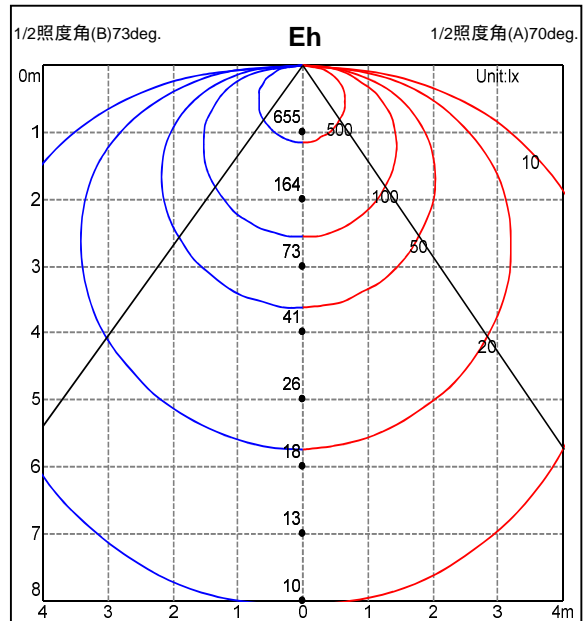
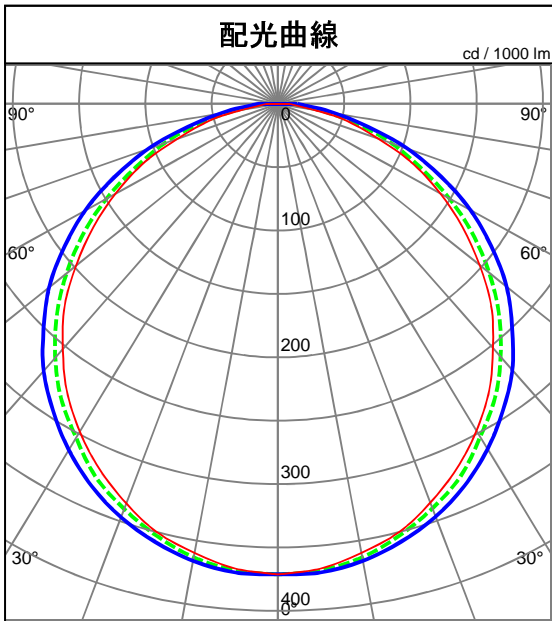
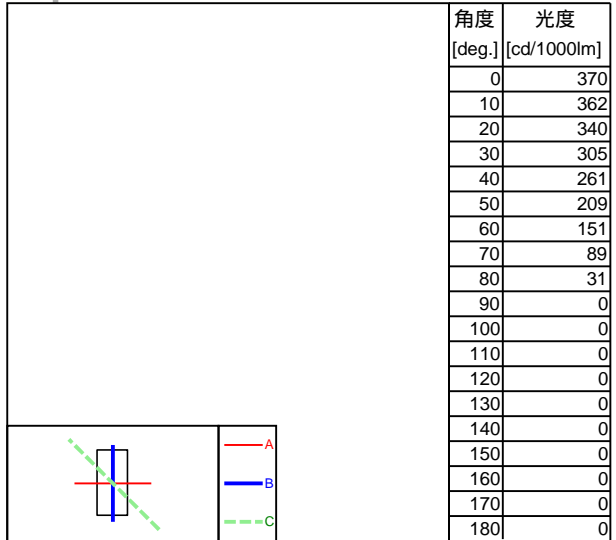
形式	(一面発光)TRE2-1000N
----	------------------



光源	LED
定格光束	1770 lm

器具効率	100.0 %
下方効率	100.0 %
上方効率	0.0 %

最大取付間隔		
A断面	1.4	H
C断面	1.4	H
B断面	1.5	H



照明率表		平均照度 = 台数 * 照明率 * 保守率 * 1770.0 / (間口 * 奥行)																
床(%)		10																
天井(%)		80				60				40				20				0
壁(%)		50	30	10	50	30	10	50	30	10	50	30	10	50	30	10	0	
室 指 数	0.50	0.41	0.34	0.29	0.40	0.33	0.29	0.39	0.33	0.29	0.38	0.33	0.29	0.27				
	0.70	0.57	0.50	0.45	0.56	0.49	0.45	0.55	0.49	0.44	0.53	0.48	0.44	0.43				
	1.00	0.74	0.68	0.64	0.73	0.67	0.63	0.71	0.67	0.63	0.70	0.66	0.63	0.61				
	1.25	0.83	0.78	0.75	0.82	0.78	0.74	0.81	0.77	0.74	0.79	0.76	0.73	0.72				
	1.50	0.90	0.86	0.82	0.88	0.85	0.82	0.87	0.84	0.81	0.85	0.83	0.80	0.79				
	2.00	0.97	0.94	0.92	0.95	0.93	0.91	0.94	0.92	0.90	0.93	0.91	0.89	0.88				
	2.50	1.01	0.99	0.97	0.99	0.97	0.96	0.98	0.96	0.95	0.96	0.95	0.94	0.92				
	3.00	1.03	1.01	1.00	1.01	1.00	0.99	1.00	0.98	0.97	0.98	0.97	0.96	0.95				
	4.00	1.05	1.04	1.03	1.03	1.02	1.02	1.02	1.01	1.00	1.00	1.00	0.99	0.97				
	5.00	1.06	1.05	1.05	1.04	1.04	1.03	1.03	1.02	1.02	1.01	1.01	1.00	0.99				
7.00	1.07	1.07	1.06	1.05	1.05	1.04	1.03	1.03	1.03	1.02	1.01	1.01	1.00					
10.00	1.08	1.07	1.07	1.06	1.05	1.05	1.04	1.04	1.03	1.02	1.02	1.02	1.00					