



Seamlesline LED照明器具

# SCF-LED-APL

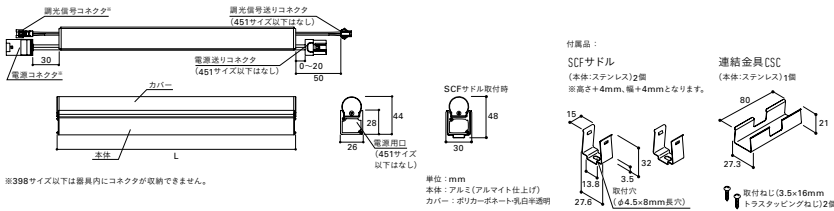


## SCF - LED 1492 W - A PL (例)

製品種別	サイズ(L)	色記号:色温度	入力電圧	調光兼用型
(257) 848	N : 5000K	H50 : 5000K (高演色型)	100V	PWM調光
301 (892)	W : 4200K	H42 : 4200K (高演色型)		
(398) 998	WW : 3500K	H35 : 3500K (高演色型)		
(451) 1139	L30 : 3000K	H30 : 3000K (高演色型)		
504 (1192)	L28 : 2800K	H28 : 2800K (高演色型)		
(601) 1245	L24 : 2400K			
(751) 1492				

( )は特寸

### 寸法図



定格 グリーン購入法適合商品(光源色N、Wの一部のサイズは除く)

形式 (□:色記号)	サイズ L(mm)	質量 (kg)	入力 電圧 AC(V)	入力 電流 (A)	入力 電力 (W)	全光束(lm) N(S100K) =	希望小売価格 (円)	色記号(色温度K) 平均演色評価数(Ra)					
								N(S00BK) Ra86	W(4200K) Ra86	WW(3500K) Ra83	L30(3000K) Ra83	L28(2800K) Ra83	L24(2400K) Ra83
SCF-LED 301□□-APL	301	0.25		0.12	7.2	940	17,800	△	△	◎	◎	◎	△
SCF-LED 504□□-APL	504	0.39		0.11	11.0	1520	19,400	△	△	◎	◎	◎	△
SCF-LED 848□□-APL	848	0.60		0.18	16.9	2330	23,000	△	△	◎	◎	◎	△
SCF-LED 998□□-APL	998	0.72		0.22	21.3	2720	25,300	△	△	◎	◎	◎	△
SCF-LED 1139□□-APL	1139	0.81		0.24	23.4	3040	27,400	△	△	◎	◎	◎	△
SCF-LED 1245□□-APL	1245	0.88		0.26	25.5	3360	29,900	△	△	◎	◎	◎	△
SCF-LED 1492□□-APL	1492	1.03		0.30	29.3	3930	34,500	△	△	◎	◎	◎	△

●周波数60/60Hz共用 ●調光器からの調光器の接続には、調光器接続コードSKC2500片切り(別売)を使用してください。●SCF-LED-APLでの電源送り最大10灯以内とさせていただきます。  
 ●線内仕草 ※全光束は約100%, W:100%, WW:99%, L30:96%, L28:94%, L24:92%  
 ●特寸:上装サイズ92,300円。◎高演色型:上装希望小売価格の1割増。入力電流、入力電力は納入仕様図をご確認ください。

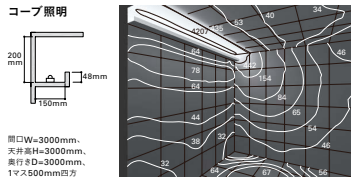


### POINT

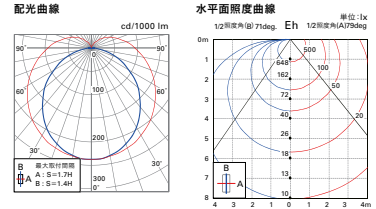
柔らかな拡散光。ベース照明にも使用可能。シームレスなリニアライティングを実現。



### 照度分布 (SCF-LED998N-APL×3灯)



### 配光特性 (SCF-LED998N-APL)



### オプションパーツ

#### 電源コード(什器・棚専用)

##### 接続コードDKP



##### 濃リコードSKP



#### 調光信号コードSKC

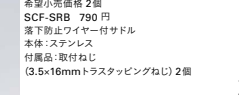
##### 接続コード



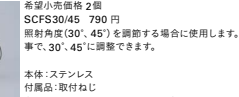
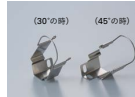
##### 濃リコード



### SCF落下防止サドル SCF-SRB



### SCF斜めサドル SCFS30/45



●LEDにはバラツキがあるため、発光色、明るさが異なる場合があります。ご了承ください。 ●希望小売価格は消費税は含まれておりません。 ●仕様と定格希望小売価格は予告なく変更することがあります。