

光源一体型

高演色型

SIZE 7 COLOR 6 COLOR 5 100v 5%~100% PWM調光

電源内蔵



Seamless type LED照明器具

SCF-LEDN-APD

- ・調光兼用型
- ・コンパクト型
- ・ナロー配光タイプ(1/2ビーム角25°)



Ra96(高演色型)も受注生産可
詳細はお問い合わせください



SCF - LEDN 1492 W - A PD(例)

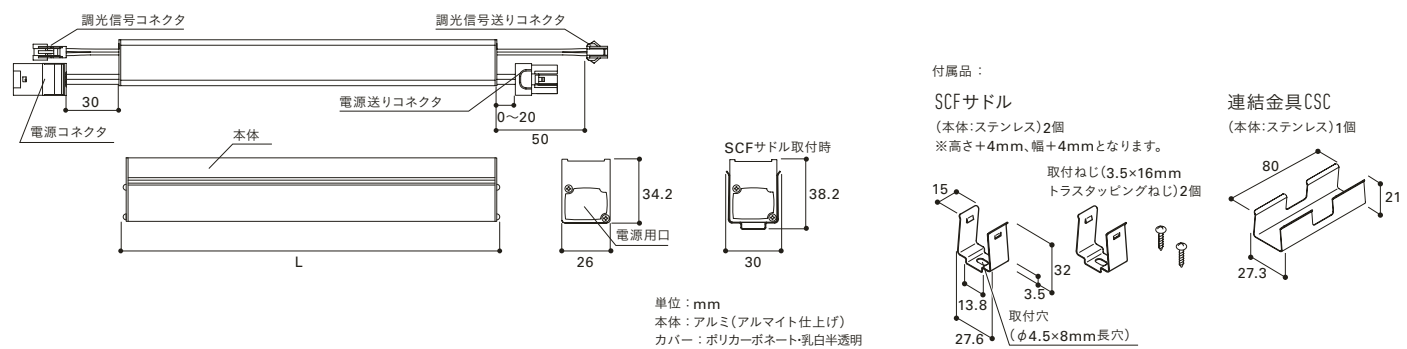
製品種別	サイズ(L)	色記号:色温度	入力電圧	調光兼用型
301	N : 5000K	H50:5000K (高演色型)	100V	PWM調光
504	W : 4200K	H42:4200K (高演色型)		5%~100%
848	WW : 3500K	H35:3500K (高演色型)		
998	L30 : 3000K	H30:3000K (高演色型)		
1139	L28 : 2800K	H28:2800K (高演色型)		
1245	L24 : 2400K			
1492				

定格 グリーン購入法適合商品(光源色N、Wと一部サイズは除く) ◎標準在庫品 △受注品

形式 (□□:色記号)	サイズ L(mm)	質量 (kg)	入力 電圧 AC(V)	入力 電流 (A)	入力 電力 (W)	全光束(lm) N(5000K)※	希望小売価格 (円)	色記号(色温度 K) 平均演色評価数(Ra)					
								N(5000K) Ra86	W(4200K) Ra86	WW(3500K) Ra86	L30(3000K) Ra83	L28(2800K) Ra83	L24(2400K) Ra83
SCF-LEDN 301□□V-APD	301	0.28		0.12	7.2	750	17,800	△	△	△	△	△	△
SCF-LEDN 504□□-APD	504	0.42		0.20	11.2	1220	19,600	△	△	△	△	△	△
SCF-LEDN 848□□-APD	848	0.63		0.29	16.9	1860	23,000	△	△	△	△	△	△
SCF-LEDN 998□□-APD	998	0.75	100	0.22	21.3	2180	25,300	△	△	△	△	△	△
SCF-LEDN 1139□□-APD	1139	0.83		0.24	23.4	2430	27,600	△	△	△	△	△	△
SCF-LEDN 1245□□-APD	1245	0.90		0.26	25.5	2690	29,900	△	△	△	△	△	△
SCF-LEDN 1492□□-APD	1492	1.07		0.29	29.3	3140	34,500	△	△	△	△	△	△

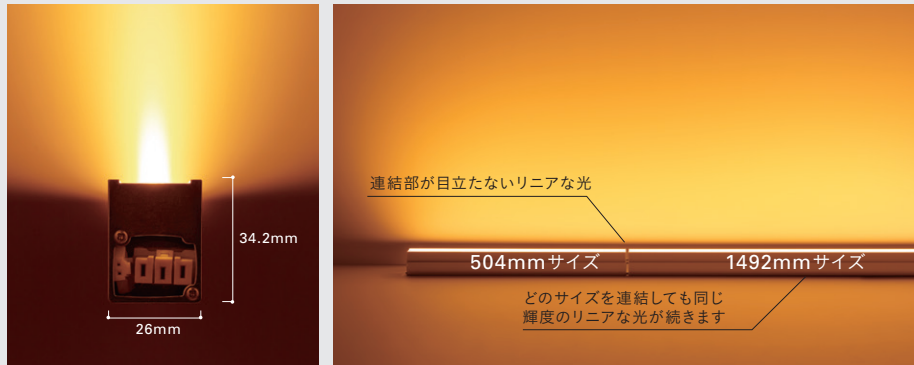
●周波数50/60Hz共用 ●周囲温度は5℃~35℃の範囲で使用してください。●調光器からの信号線の接続には、調光信号接続コードSKC2500片切り(別売)を使用してください。●SCF-LEDN-APDでの電源送りは最大10灯以内としてください。●光源寿命40000時間 ●屋内仕様 ※全光束比 N:100%、W:100%、WW:98%、L30:96%、L28:94%、L24:92%
○高演色型:301サイズは19,000円、その他のサイズは上記希望小売価格の1割増。

寸法図



POINT

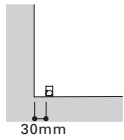
スクエア形状のウォールウォッシャータイプ。シームレスなリニアライティングを実現。



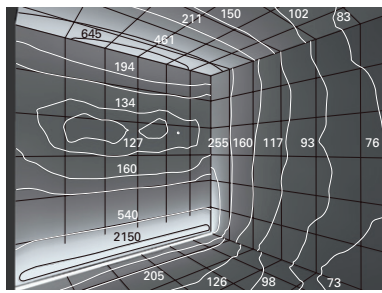
ウォールウォッシャー用
コーニス用
光源から2~3mの壁面に対して均斉度が高い照明効果が得られます。

照度分布 (SCF-LEDN998N-APD×3灯)

アッパー照明



間口W=3000mm、
天井高H=3000mm、
奥行きD=3000mm、
1マス500mm四方

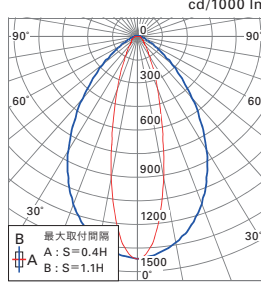


単位:lx

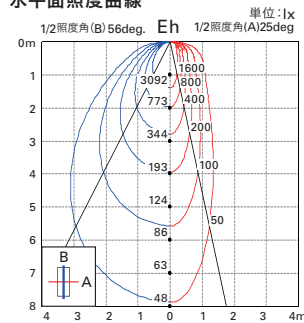
『間接照明照度分布一覧』はP.411を参照。

配光特性 (SCF-LEDN998N-APD)

配光曲線



水平面照度曲線



適合調光器

PDC1500T (3路スイッチ対応) PWM制御



希望小売価格 20,500円
中型四角アウトレットボックス深型に適合 (JISC8340)
出力負荷: 15Aまで
周波数: 50 / 60Hz共用
入力電圧: AC100V
屋内用
接続使用可能灯数: 25灯まで
(電源1系統は10灯まで)

PDC1000S (カバー形状スクエア・3路スイッチ対応) PWM制御




希望小売価格 15,600円
1個用スイッチボックス(カバー付)に適合 (JISC8340)
出力負荷: 15Aまで
周波数: 50 / 60Hz共用
入力電圧: AC100V
屋内用
接続使用可能灯数: 25台まで
(電源1系統は10灯まで)
カバー形状はラウンドに交換可能です。(SP1R:1枚790円 カバーのみ)

※推奨調光器・結線図は、P.290~297を参照。
【注意】ロータリツマミでの消灯はできません。
スイッチをOFFにしてください。

オプションパーツ


電源コード(什器・棚専用)
接続コードDKP



AC125V-5A

希望小売価格
DKP2500片切り
2,520円
リード線長2500mm

渡りコードSKP 器具を離して電源を送る時



AC125V-5A (送りは10灯まで)

希望小売価格
SKP500 980円
SKP1000 1,180円
※末尾数値はmm単位で
電線の長さを表します。

調光信号コードSKC

接続コード



DC24V-2A

希望小売価格
SKC2500片切り
980円
リード線長2500mm

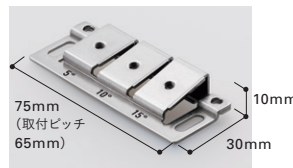
渡りコード 器具を離して信号を送る時



DC24V-2A

希望小売価格
SKC500 580円
SKC1000 690円
※末尾数値はmm単位で
電線の長さを表します。

角度可変取付台座AB15



希望小売価格 2個
AB15 1,130円
照射角度(5°、10°、15°)を調節する場合に使用します。角度をつけることで、壁面の上から下まで均斉度の高い照明効果が得られます。上向き・下向き取付可能
本体: ステンレス
付属品: ステンレストラス小ねじ 4×5mm 2個
ステンレストラススタッキングねじ 3.5×16mm 4個
AB-15使用時の寸法はP.250を参照

SCF斜めサドル SCFS30/45



希望小売価格 2個
SCFS30/45 790円
照射角度(30°、45°)を調節する場合に使用します。サドルの取付方向を変える事で、30°、45°に調整できます。上向き・下向き取付可能
本体: ステンレス
付属品: 取付ねじ (3.5×16mmトラススタッキングねじ) 2個
SCFS30/45使用時の寸法はP.250を参照

SCF落下防止サドル SCF-SRB



希望小売価格 2個
SCF-SRB 790円
落下防止ワイヤー付サドル
本体: ステンレス
付属品: 取付ねじ (3.5×16mmトラススタッキングねじ) 2個
SCF-SRB使用時の寸法はP.250を参照