

光源  
交換型

電源内蔵

SIZE  
5

COLOR  
5

高演色型  
COLOR  
5

100V

5%~100%  
PWM調光

# TRIM LINE LED照明器具 TRE2-APD

- ・調光兼用型
- ・4000lmクラスの明るさ
- ・スクエア形状でエッジまできれいに光る
- ・埋め込み取り付け可能



N / 5000K

W / 4200K

WW / 3500K

L30 / 3000K

L28 / 2800K


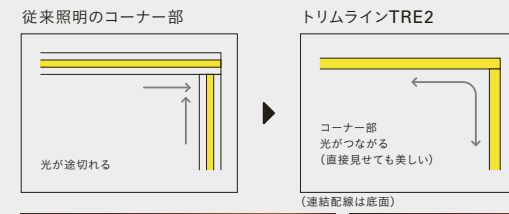

Ra96(高演色型) 器具本体の特注色も受注生産可  
詳細はお問い合わせください

JCD プロダクト オブ ザ イヤー 2017 グランプリ受賞

POINT


エッジまできれいに光るLEDモジュール。  
直接光・間接光に。

連続した直線・L字形でも光が途切れずきれいに繋がります。本体外観は、ねじ等を使わないスクエア形状。1500サイズで4430lm(昼白色)の明るさ、基本照明だけでなく間接照明にも使用可能です。



簡単施工

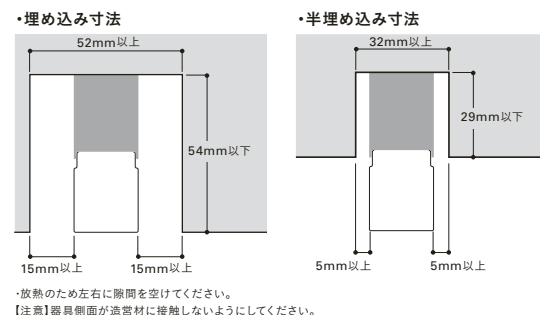
本体はねじで、LEDモジュールは接続パネルで簡単に取付け可能。電源送りは底面またはサイド板のノックアウトから可能。



## TRE2 - 1250 L28 - A PD(例)

製品種別	サイズ(L)	色記号:色温度	入力電圧	調光兼用型
	500	N : 5000K	100V	PWM調光
	850	W : 4200K		5%~100%
	1000	WW : 3500K		
	1250	L30 : 3000K		
	1500	L28 : 2800K		
		H50 : 5000K (高演色型)		
		H42 : 4200K (高演色型)		
		H35 : 3500K (高演色型)		
		H30 : 3000K (高演色型)		
		H28 : 2800K (高演色型)		

埋め込み最小施工寸法

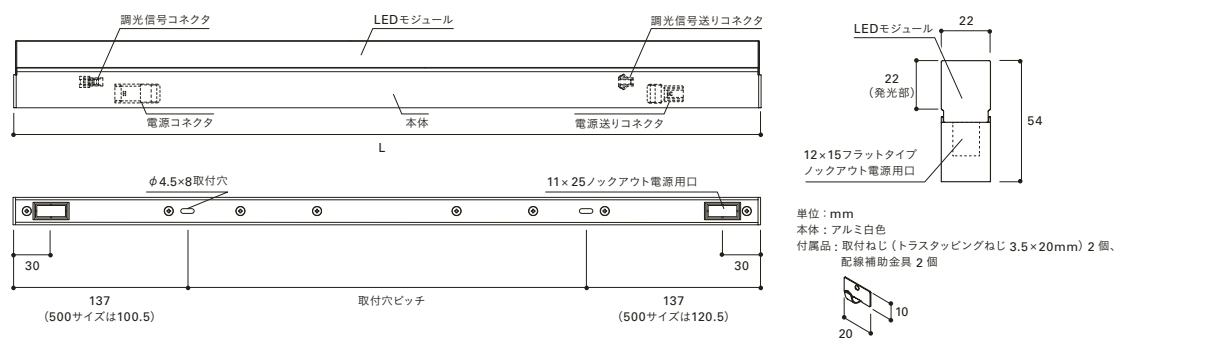


定格 グリーン購入法適合商品

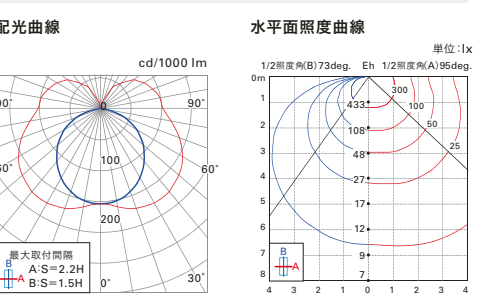
形式 (□:色記号)	サイズ L(mm)	質量 (kg)	取付穴 ピッチ (mm)	入力電圧 AC(V)	入力電流 (A)	入力電力 (W)	全光束(lm) N(5000K) ※	希望小売価格 (円)	色記号(色温度 K) 平均演色評価数(Ra)				
									N(5000K) Ra86	W(4200K) Ra86	WW(3500K) Ra86	L30(3000K) Ra83	L28(2800K) Ra83
TRE2-500□□-APD	500	0.41	279	100	0.21	12	1690	23,000	△	○	○	○	△
TRE2-850□□-APD	850	0.68	576		0.21	21	2650	26,500	△	○	○	○	△
TRE2-1000□□-APD	1000	0.76	726		0.26	25	3060	28,800	△	○	○	○	△
TRE2-1250□□-APD	1250	0.86	976		0.31	30	3750	31,100	△	○	○	○	△
TRE2-1500□□-APD	1500	1.02	1226		0.36	35	4430	34,500	△	○	○	○	△

●周波数50/60Hz共用 ●周囲温度は5℃~35℃の範囲で使用してください。●調光器からの信号線の接続には、調光信号接続コードSKC2500片切り(別売)を使用してください。●TRE2-APDでの電源送りは最大10灯以内としてください。●光源寿命40000時間 ●屋内仕様 ※全光束比 N:100%、W:100%、WW:98%、L30:96%、L28:94%  
○高演色型:上記希望小売価格の1割増。

寸法図



配光特性 (TRE2-1000N-APD)



オプションパーツ

接続コード DK2P2500片切り

希望小売価格  
DK2P2500片切り  
1,680円  
リード線長2500mm

AC125V-5A

電源渡りコード SK2P

器具を離して電源を送る場合に使用します。  
(最大10灯以内)

希望小売価格  
SK2P500 810円  
SK2P1000 980円  
※末尾数値はmm単位で  
電線の長さを表します。

AC125V-5A

調光信号コードSKC

接続コード

希望小売価格  
SKC2500片切り  
980円  
リード線長2500mm

DC24V-2A

渡りコード

器具を離して信号を送る時

希望小売価格  
SKC500 580円  
SKC1000 690円  
※末尾数値はmm単位で電  
線の長さを表します。

DC24V-2A

適合調光器

PDC1500T(3路スイッチ対応) [PWM制御]

希望小売価格 20,500円  
中型四角アウトレットボックス深型に適合(JISC8340)  
出力負荷: 15Aまで  
周波数: 50 / 60Hz共用  
入力電圧: AC100V  
屋内用  
接続使用可能灯数: 25灯まで  
(電源1系統は10灯まで)

PDC1000S(カバー形状スクエア・3路スイッチ対応) [PWM制御]

希望小売価格 15,600円  
1個用スイッチボックス(カバー付)に適合(JISC8340)  
出力負荷: 15Aまで  
周波数: 50 / 60Hz共用  
入力電圧: AC100V  
屋内用  
接続使用可能灯数: 25灯まで  
(電源1系統は10灯まで)

カバー形状はラウンドに交換可能です(SP1R:1枚790円 カバーのみ)

※推奨調光器・結線図は、P. 264~271を参照。  
【注意】ロータリーツマミでの消灯はできません。スイッチをOFFにしてください。  
●LEDにはバラツキがあるため、発光色、明るさが異なる場合があります。ご了承ください。 ●希望小売価格には消費税は含まれておりません。 ●仕様と価格と希望小売価格は予告なく変更することがあります。