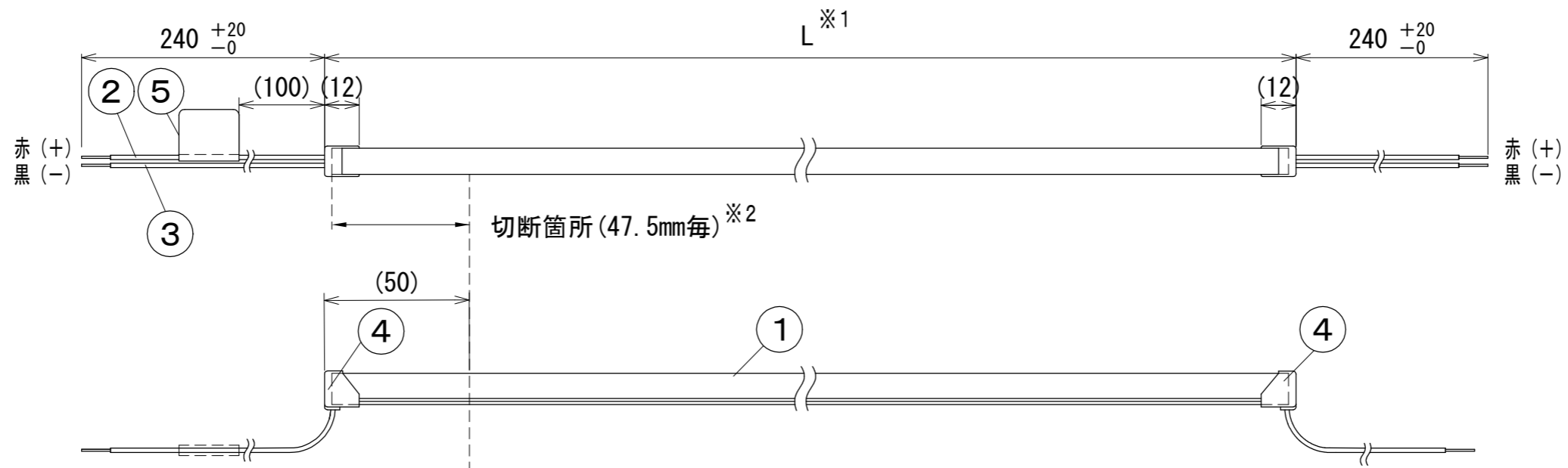
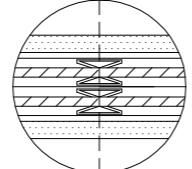
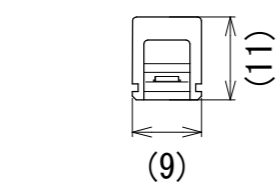


納入仕様図面

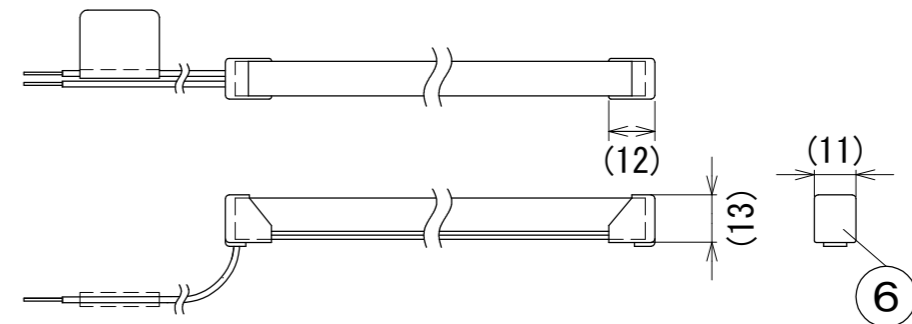


【断面図】 (1/1)



カット位置 (拡大図)

【端部処理用エンドキャップ取付時寸法】



端部処理用エンドキャップの取付方法は取扱説明書をご参照ください。

【銘板】



● 付属品 ●

- 取扱説明書 1枚
- 取扱注意書 1枚
- 端部処理用エンドキャップ 1個

色記号/色温度	光源色	平均演色評価数
L22/2200K	電球色	Ra 85

6	端部処理用エンドキャップ	1	シリコン	
5	銘板	1	PET	白色
4	エンドキャップ	2	シリコン	
3	電線	2	RSF0, 2mm ²	黒(-)
2	電線	2	RSF0, 2mm ²	赤(+)
1	本体	1	シリコン	

番号	品名	個数	材料/材質/規格	備考
名	【特寸】屋外用フレキシブルLEDモジュール			単位
称	FXA-T9-0000V2L22-WP			尺度
				mm 1/2 (A3)

DNL DNライティング株式会社				
設計	製図	検図	図番	
山本	山本	江波戸 小原	24D10A-4CE	

※1 全長別公差

全長L (mm)	公差 (mm)
53~955	+10, -15
1050~4993	+10, -35
5088~10028	+10, -65

※2 全長53mmは切断不可となります。

電源 入力電圧DC24V 使用場所 屋外用

特寸 特寸は全長53・100・148・195・243・290・338・385・433・480・575・623・670・718・765・813・860・908・955・1050・1098・1145・1193・1240・1288・1335・1383・1430・1478・1573・1620・1668・1715・1763・1810・1858・1905・1953・2048・2095・2143・2190・2238・2285・2333・2380・2428・2475・2570・2618・2665・2713・2760・2808・2855・2903・2950・2998・3093・3140・3188・3235・3283・3330・3378・3425・3473・3520・3568・3615・3663・3710・3758・3805・3853・3900・3948・3995・4090・4138・4185・4233・4280・4328・4375・4423・4470・4518・4565・4613・4660・4708・4755・4803・4850・4898・4945・4993・5088・5135・5183・5230・5278・5325・5373・5420・5468・5515・5563・5610・5658・5705・5753・5800・5848・5895・5943・5990・6038・6085・6133・6180・6228・6275・6323・6370・6418・6465・6513・6560・6608・6655・6703・6750・6798・6845・6893・6940・6988・7035・7083・7130・7178・7225・7273・7320・7368・7415・7463・7510・7558・7605・7653・7700・7748・7795・7843・7890・7938・7985・8033・8080・8128・8175・8223・8270・8318・8365・8413・8460・8508・8555・8603・8650・8698・8745・8793・8840・8888・8935・8983・9030・9078・9125・9173・9220・9268・9315・9363・9410・9458・9505・9553・9600・9648・9695・9743・9790・9838・9885・9933・9980・10028mm。