

強力磁石付製品

DNL

SFL用マグネット付サドル SFLMGサドル

20年07月02

この説明書は取付工事が終わりましたら製品をご使用になるお客様に必ずお渡しください。

DNライティング株式会社

営業本部
〒141-0031 東京都品川区西五反田1-13-5
Tel 03-3492-4460

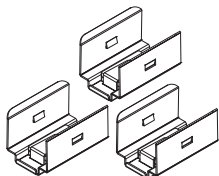


安全に関するご注意

適合LED照明器具の取扱説明書をよくお読みの上、正しくお使いください。

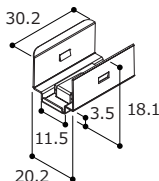
本製品はLED照明器具SFLを取り付けるサドルです。
マグネット受け金具FLMGの説明書と併せてご覧ください。

構成部品



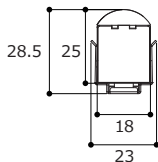
本体3個

寸法



材質: ステンレス、磁石、鉄(ユニクロメッキ)

<LED照明器具SFL取付時の寸法>



単位:mm

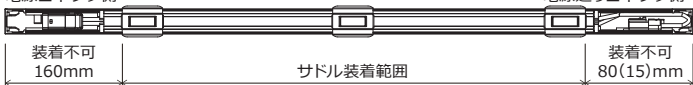
取付方法

- ・ SFLMGサドルを「サドル装着範囲」にしたがって取り付けてください。
- ・ 器具全長982サイズ以上は、中央部のたわみ防止のためSFLMGサドルを3個使用してください。

<サドル装着範囲>

電源コネクタ側

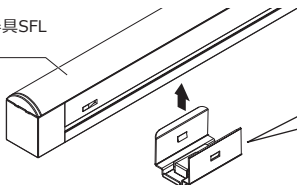
電源送りコネクタ側*



()内は器具全長307サイズ

※ 器具全長307サイズには電源送りコネクタはありません。

LED照明器具SFL
(別売)



完全装着



不完全装着