



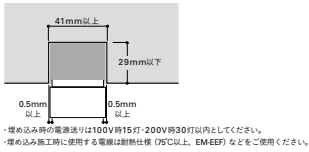
TRIM LINE LED照明器具
TRH S-FPL



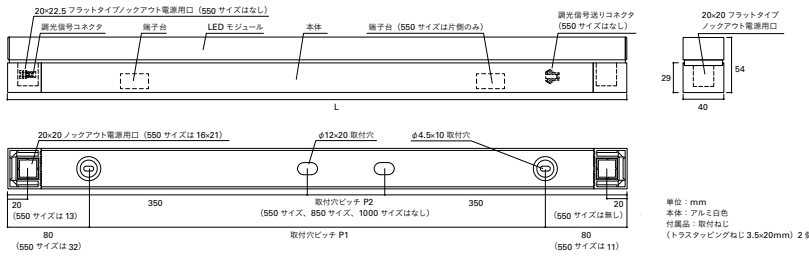
TRH 1500 L28 S - F PL(例)

製品種別	サイズ(L)	色記号:色温度	カバー	入力電圧	調光兼用型
	550	N : 5000K	スクエア型	100V~	PWM調光
	850	W : 4200K	カバー	242V	5%~100%
	1000	WW : 3500K			
	1250	L30 : 3000K			
	1500	L28 : 2800K			

埋め込み最小施工寸法
半埋め込み寸法



寸法図



定格 グリーン購入法適合商品

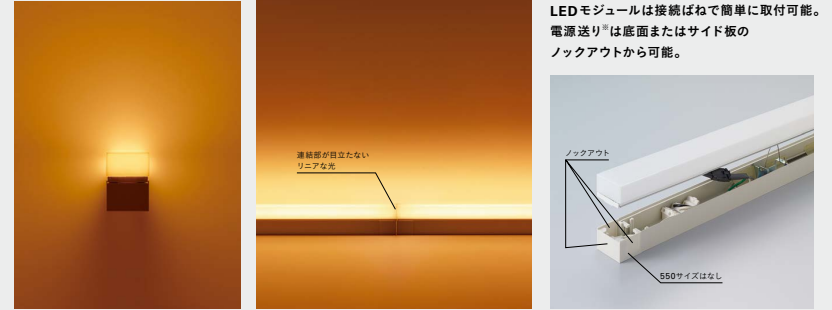
形式 (□:色記号)	サイズ L(mm)	質量 (kg)	取付穴ピッチ (mm)		入力電圧 AC(V)	入力電流 (A)	入力電力 (W)	全光束(Lm) φ500K ≒	希望 小売価格 (円)	色記号(色温度K) 平均演色評価数(Ra)				
			P1	P2						N(5000K) Ra85	W(4200K) Ra85	WW(3500K) Ra85	L30(3000K) Ra85	L28(2800K) Ra85
TRH 550 □□S-FPL	550	0.48	507	-	100~	0.18~0.09~0.08	18	2650	28,800	△	△	△	△	△
TRH 850 □□S-FPL	850	0.95	690	-	200~	0.29~0.14~0.12	28	4150	31,100	△	△	△	△	△
TRH 1000 □□S-FPL	1000	1.08	840	-	242	0.34~0.17~0.14	33	4900	33,400	△	△	△	△	△
TRH 1250 □□S-FPL	1250	1.30	1090	550		0.42~0.21~0.17	41	6200	35,700	△	△	△	△	△
TRH 1500 □□S-FPL	1500	1.51	1340	800		0.49~0.24~0.20	48	7200	39,100	△	△	△	△	△

●調波数50/60Hz共用 ●電源端子台に接続する電線は、VVFφ1.6または2.0を使用してください。●調光器からの信号線の接続には、調光器接続コードSKC2500片切り(別売)を使用してください。
●TRH S-FPLでの電源送りは100V時20灯・200V時40灯以内としてください。
※全光束比 N:100%、W:92%、WW:95%、L30:93%、L28:87%


光源寿命 40000h 調光温度 5c~35c

POINT

1500サイズで7200lmの明るく広がる光は、大空間のベース照明、間接照明におすすめです。コンパクトな本体サイズで埋め込みが可能です。




LEDモジュールは接続ばねで簡単に取付可能。電源送り[※]は底面またはサイド板のノックアウトから可能。



※550サイズは端子台・調光器送りコネクタが片側のみです。

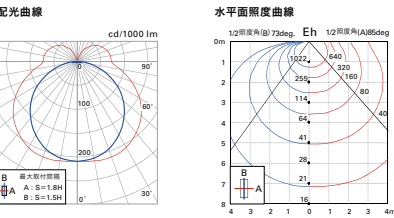
コーナー部も光がつかうので直接見せても美しい。(サイド板のノックアウトから連結してコーナーを簡単にすることができます。)



エッジまできれいに光る。均一でムラのない発光面。



配光特性 (TRH1000NS-FPL)



適合調光器 ▶P.260

調光器	希望小売価格
PWM制御 PDC1500T	20,500円
PDC1000S	15,600円

オプションパーツ



●LEDにはバツキがあるため、発光色、明るさが異なる場合があります。ご了承ください。 ●希望小売価格には消費税は含まれておりません。 ●仕様と定格希望小売価格は予告なく変更することがあります。 ●LEDにはバツキがあるため、発光色、明るさが異なる場合があります。ご了承ください。 ●希望小売価格には消費税は含まれておりません。 ●仕様と定格希望小売価格は予告なく変更することがあります。