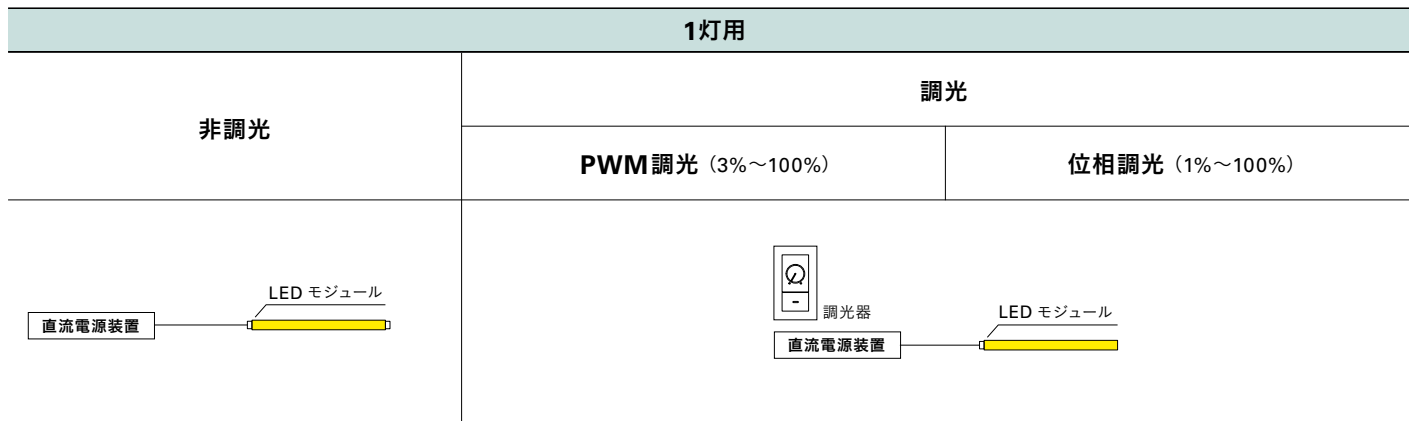


直流電源装置一覧

容量や用途に合わせて、最適な直流電源装置をお選びいただけます。



1 ~ 3 LEDモジュール入力電力最大使用W数

1 14W (13W) まで※1



ELD2-2416P
 希望小売価格 4,600円
 高30×幅210×32mm
 0.17kg
 入力側リード線長:385mm
 出力側リード線長:110mm
 取付ピッチ201mm

定格(最大負荷時)出力DC24V			
入力電圧	周波数	入力電流	容量
AC100V	50/60Hz	0.36A	36VA

2 28W (25.5W) まで※1



ELD2-2435FD
 希望小売価格 9,650円
 高36.8×幅299×34.9mm
 0.35kg
 入力側リード線長:390mm
 出力側および調光信号リード線長:220mm
 取付ピッチ284mm

定格(最大負荷時)出力DC24V			
入力電圧	周波数	入力電流	容量
AC100V	50/60Hz	0.44A	44VA
AC200V		0.22A	
AC242V		0.19A	

一灯でも LED モジュール入力電力が **2** を超える場合、**5**、**6** の直流電源装置をご使用ください。

3 24W (22W) まで※1



ELD2430HDB ※3
 希望小売価格 13,600円
 高20×幅322×38mm
 0.27kg
 入力側リード線長:385mm
 出力側リード線長:110mm
 取付ピッチ313mm

定格(最大負荷時)出力DC24V			
入力電圧	周波数	入力電流	容量
AC100V	50/60Hz	0.39A	39VA

2 28W (25.5W) まで※1



ELD2-2435FD
 希望小売価格 9,650円
 高36.8×幅299×34.9mm
 0.35kg
 入力側リード線長:390mm
 出力側および調光信号リード線長:220mm
 取付ピッチ284mm

定格(最大負荷時)出力DC24V			
入力電圧	周波数	入力電流	容量
AC100V	50/60Hz	0.44A	44VA
AC200V		0.22A	
AC242V		0.19A	

一灯でも LED モジュール入力電力が **1**、**2** を超える場合、**4**、**5**、**6** の直流電源装置をご使用ください。

適合調光器

PDC1500T (3路スイッチ対応)



希望小売価格 20,500円

中型四角アウトレット
 ボックス深型に適合
 (JISC8340)
 出力負荷:15Aまで
 周波数:50/60Hz共用
 入力電圧:AC100V
 屋内用
 接続可能な直流電源
 装置の台数:25台まで

PDC1000S (カバー形状スクエア・3路スイッチ対応)



希望小売価格 15,600円

カバー形状はラウンドに交換
 可能です(SP1R:1枚790円カ
 バーのみ)

1個用スイッチボックス
 (カバー付)に適合
 (JISC8340)
 出力負荷:15Aまで
 周波数:50/60Hz共用
 入力電圧:AC100V
 屋内用
 接続可能な直流電源
 装置の台数:25台まで

適合調光器

BDC300S (カバー形状スクエア・3路スイッチ対応)



希望小売価格 13,800円

カバー形状はラウンドに交換
 可能です(SP1R:1枚790円カ
 バーのみ)

正位相調光器
 1個用スイッチボックス
 (カバー付)に適合
 (JIS8340)
 出力負荷:3Aまで
 周波数:50/60Hz共用
 入力電圧:AC100V
 屋内用
 接続可能な直流電源
 装置の台数:5台まで

BDC300GS (カバー形状スクエア・3路スイッチ対応)



希望小売価格 15,800円

カバー形状はラウンドに交換
 可能です(SP1R:1枚790円カ
 バーのみ)

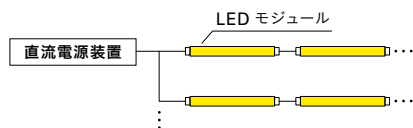
逆位相調光器
 1個用スイッチボックス
 (カバー付)に適合
 (JIS8340)
 出力負荷:3Aまで
 周波数:50/60Hz共用
 入力電圧:AC100V
 屋内用
 接続可能な直流電源
 装置の台数:6台まで
 正位相調光器
 BDC300Sと比べ、
 うなり音の少ない静音
 タイプです。

※1 周囲温度は5℃~40℃の範囲で使用してください。FXH-LED、FXD-LED2、FX50-LED、FXL-LED、FXS2-LED、FXYT-LED、FXYS-LED、FXU-LEDは()内の電力(W)で使用してください。

※2 周囲温度は5℃~40℃の範囲で使用してください。ただし、天井裏など40℃近傍で使用する場合は()内の電力(W)で使用してください。 ※3 ELD2430HDB(位相調光)は、特性上調光下限でチラツキが発生する場合がありますが異常ではありません。

多灯用

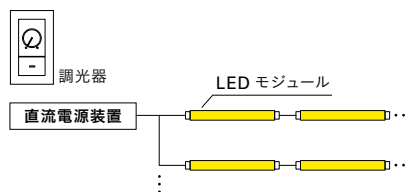
非調光



調光

PWM調光 (3%~100%)

DALI調光 (5%~100%)



4 ~ 7 LEDモジュール入力電力最大使用W数

4 52W まで ※1



ELD2475F

希望小売価格 16,100円
高48×幅190×67.5mm
0.81kg
入力側リード線長:650mm
出力側リード線長:220mm
取付ピッチ173mm

定格(最大負荷時)出力DC24V			
入力電圧	周波数	入力電流	容量
AC100V	50/60Hz	0.87A	87VA
AC200V		0.43A	86VA
AC242V		0.36A	87VA

5 168W (144W) まで ※2



ELD2-24240FD

希望小売価格 22,300円
高48.7×幅244×68mm
1.2kg
入力側リード線長:640mm
出力側リード線長:210mm
取付ピッチ229mm

定格(最大負荷時)出力DC24V			
入力電圧	周波数	入力電流	容量
AC100V	50/60Hz	2.67A	267VA
AC200V		1.31A	263VA
AC242V		1.10A	267VA

6 224W (192W) まで ※2



ELD24320FD

希望小売価格 42,000円
高55.5×幅251×90mm
1.8kg
入力側リード線長:650mm
出力側リード線長:220mm
取付ピッチ240mm

定格(最大負荷時)出力DC24V			
入力電圧	周波数	入力電流	容量
AC100V	50/60Hz	3.69A	369VA
AC200V		1.78A	356VA
AC242V		1.49A	361VA

5 168W (144W) まで ※2



ELD2-24240FD

希望小売価格 22,300円
高48.7×幅244×68mm
1.2kg
入力側リード線長:640mm
出力側リード線長:210mm
取付ピッチ229mm

定格(最大負荷時)出力DC24V			
入力電圧	周波数	入力電流	容量
AC100V	50/60Hz	2.67A	267VA
AC200V		1.31A	263VA
AC242V		1.10A	267VA

6 224W (192W) まで ※2



ELD24320FD

希望小売価格 42,000円
高55.5×幅251×90mm
1.8kg
入力側リード線長:650mm
出力側リード線長:220mm
取付ピッチ240mm

定格(最大負荷時)出力DC24V			
入力電圧	周波数	入力電流	容量
AC100V	50/60Hz	3.69A	369VA
AC200V		1.78A	356VA
AC242V		1.49A	361VA

7 105W (90W) まで ※2



ELD24150FDD

希望小売価格 22,800円
高51×幅241×67.5mm
1.25kg
入力側リード線長:650mm
出力側リード線長:220mm
取付ピッチ228mm

定格(最大負荷時)出力DC24V			
入力電圧	周波数	入力電流	容量
AC100V	50/60Hz	1.90A	190VA
AC200V		0.90A	180VA
AC242V		0.74A	179VA

適合調光器

PDC1500T (3路スイッチ対応)



希望小売価格 20,500円

中型四角アウトレットボックス深型に適合 (JISC8340)
出力負荷:15Aまで
周波数:50/60Hz共用
入力電圧:AC100V
屋内用
接続可能な直流電源装置の台数:
ELD2-24240FDは4台まで
ELD24320FDは2台まで

PDC1000S (カバー形状スクエア・3路スイッチ対応)



希望小売価格 15,600円
カバー形状はラウンドに交換可能です (SP1R:1枚790円カバーのみ)

1個用スイッチボックス(カバー付)に適合 (JISC8340)
出力負荷:15Aまで
周波数:50/60Hz共用
入力電圧:AC100V
屋内用
接続可能な直流電源装置の台数:
ELD2-24240FDは4台まで
ELD24320FDは2台まで