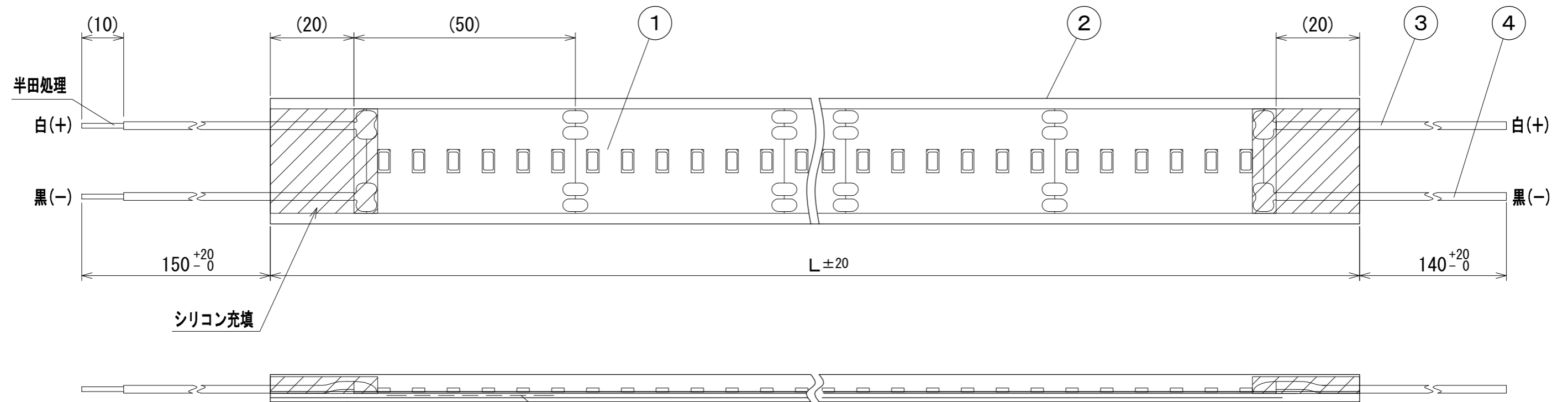
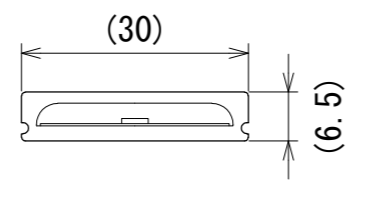


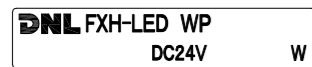
### 納入仕様図面



【断面図】



【銘板】



【電源】入力電圧DC24V

【使用場所】軒下用 最小曲げ半径 150mm

● 付属品 ●  
取扱説明書 1枚

形式	全長 L (mm)	入力電流 (A)	入力電力 (W)	本体質量 (kg)	形式	全長 L (mm)	入力電流 (A)	入力電力 (W)	本体質量 (kg)
FXH-LED1090 (L28・L30・WW・W・N) -WP-K2	1090	0.95	22.7	0.20	FXH-LED2090 (L28・L30・WW・W・N) -WP-K2	2090	1.85	44.3	0.37
FXH-LED1140 (L28・L30・WW・W・N) -WP-K2	1140	1.00	23.8	0.21	FXH-LED2140 (L28・L30・WW・W・N) -WP-K2	2140	1.90	45.4	0.38
FXH-LED1190 (L28・L30・WW・W・N) -WP-K2	1190	1.04	24.8	0.21	FXH-LED2190 (L28・L30・WW・W・N) -WP-K2	2190	1.94	46.4	0.39
FXH-LED1240 (L28・L30・WW・W・N) -WP-K2	1240	1.08	25.9	0.22	FXH-LED2240 (L28・L30・WW・W・N) -WP-K2	2240	1.98	47.5	0.40
FXH-LED1290 (L28・L30・WW・W・N) -WP-K2	1290	1.13	27.0	0.23	FXH-LED2290 (L28・L30・WW・W・N) -WP-K2	2290	2.03	48.6	0.40
FXH-LED1340 (L28・L30・WW・W・N) -WP-K2	1340	1.18	28.1	0.24	FXH-LED2340 (L28・L30・WW・W・N) -WP-K2	2340	2.08	49.7	0.41
FXH-LED1390 (L28・L30・WW・W・N) -WP-K2	1390	1.22	29.2	0.25	FXH-LED2390 (L28・L30・WW・W・N) -WP-K2	2390	2.12	50.8	0.42
FXH-LED1440 (L28・L30・WW・W・N) -WP-K2	1440	1.26	30.2	0.26	FXH-LED2440 (L28・L30・WW・W・N) -WP-K2	2440	2.16	51.8	0.43
FXH-LED1490 (L28・L30・WW・W・N) -WP-K2	1490	1.31	31.3	0.27	FXH-LED2490 (L28・L30・WW・W・N) -WP-K2	2490	2.21	52.9	0.44
FXH-LED1590 (L28・L30・WW・W・N) -WP-K2	1590	1.40	33.5	0.28	FXH-LED2590 (L28・L30・WW・W・N) -WP-K2	2590	2.30	55.1	0.46
FXH-LED1640 (L28・L30・WW・W・N) -WP-K2	1640	1.45	34.6	0.29	FXH-LED2640 (L28・L30・WW・W・N) -WP-K2	2640	2.35	56.2	0.46
FXH-LED1690 (L28・L30・WW・W・N) -WP-K2	1690	1.49	35.6	0.30	FXH-LED2690 (L28・L30・WW・W・N) -WP-K2	2690	2.39	57.2	0.47
FXH-LED1740 (L28・L30・WW・W・N) -WP-K2	1740	1.53	36.7	0.31	FXH-LED2740 (L28・L30・WW・W・N) -WP-K2	2740	2.43	58.3	0.48
FXH-LED1790 (L28・L30・WW・W・N) -WP-K2	1790	1.58	37.8	0.32	FXH-LED2790 (L28・L30・WW・W・N) -WP-K2	2790	2.48	59.4	0.49
FXH-LED1840 (L28・L30・WW・W・N) -WP-K2	1840	1.63	38.9	0.33	FXH-LED2840 (L28・L30・WW・W・N) -WP-K2	2840	2.53	60.5	0.50
FXH-LED1890 (L28・L30・WW・W・N) -WP-K2	1890	1.67	40.0	0.34	FXH-LED2890 (L28・L30・WW・W・N) -WP-K2	2890	2.57	61.6	0.51
FXH-LED1940 (L28・L30・WW・W・N) -WP-K2	1940	1.71	41.0	0.34	FXH-LED2940 (L28・L30・WW・W・N) -WP-K2	2940	2.61	62.6	0.52
FXH-LED1990 (L28・L30・WW・W・N) -WP-K2	1990	1.76	42.1	0.35	FXH-LED2990 (L28・L30・WW・W・N) -WP-K2	2990	2.66	63.7	0.52

色記号/色温度	光源色	平均演色評価数 Ra
L28/2800K	電球色	85
L30/3000K	電球色	85
WW/3500K	温白色	85
W/4200K	白色	85
N/5000K	昼白色	85

5	銘板	1		
4	電線	2	NEH0.75mm <sup>2</sup>	黒
3	電線	2	NEH0.75mm <sup>2</sup>	白
2	チューブ	1	シリコン	
1	基板	1		白色
番号	品名	個数	材料/材質/規格	備考
名	【特寸】軒下用フレキシブルLEDモジュール			単位
称	FXH-LED0000 (L28・L30・WW・W・N) -WP-K2 (1000<L<3000)			尺度
				mm 1/1 (A3)

**DNL DNライティング株式会社**

設計	製図	検図	図番
小原	小原	江波戸 野本	19L12A-3AT