

**DNL**フレキシブルLEDサイドビュータイプ用  
アルミレール**TR-FXS50A****DNライティング株式会社**

営業本部

〒141-0031 東京都品川区西五反田1-13-5

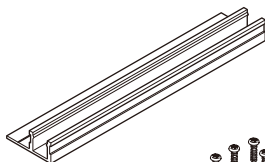
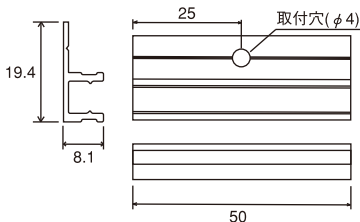
Tel 03-3492-4460

最新の連絡先はホームページ <http://www.dnlighting.co.jp> をご確認ください。**安全上の注意****注意**

- ・造営材に確実に固定してください。取り付けに不備があると、LEDモジュール落下によるケガの原因となることがあります。

**ご使用上の注意**

- ・フレキシブルLEDの折り曲げ可能方向以外へ折り曲げて取り付けはおこなわないでください。
- ・フレキシブルLEDの最小折り曲げ半径以下で取り付けないでください。

**構成部品**トラスタッピングねじ  
3.5 X 16-6個**寸法**材質：アルミ  
単位：mm

# 取付方法

- ・LEDモジュールFXS-LEDの取扱説明書もよくお読みの上、正しくお使いください。
- ・本体を250mm毎に1個の間隔でFFSサドルまたは、取付穴を利用して取付ねじ（本体に付属）で確実に固定してください。



【注意】取付穴加工は、溝以外にしないでください。

## ＜取付穴加工をしない時＞

固定金具を取付穴を使用して取付ねじで取り付け、LEDモジュールをアルミレールへ差し込んでから挟み込んでください。



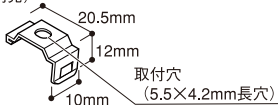
## 固定金具TFSサドル（別売）

材質：ステンレス

付属品：トラスタッピングねじ3.5×16mm

※アルミレールTR-FXS専用

※取り付け後、高さは+3.5mmとなります。



- ・本体1個につき落下防止金具FXS-RBを1個以上、取り付けてください。

【注意】固定金具を使用する場合、取り付け位置が重ならないようにしてください。



## 落下防止金具FXS-RB（別売）

材質：ステンレス

