

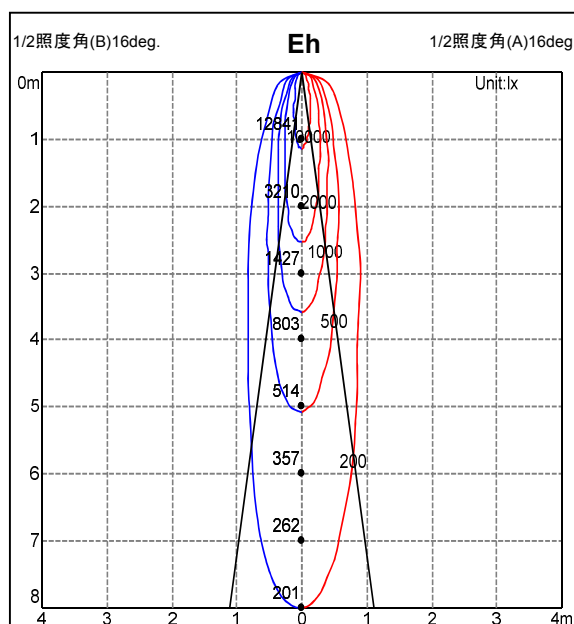
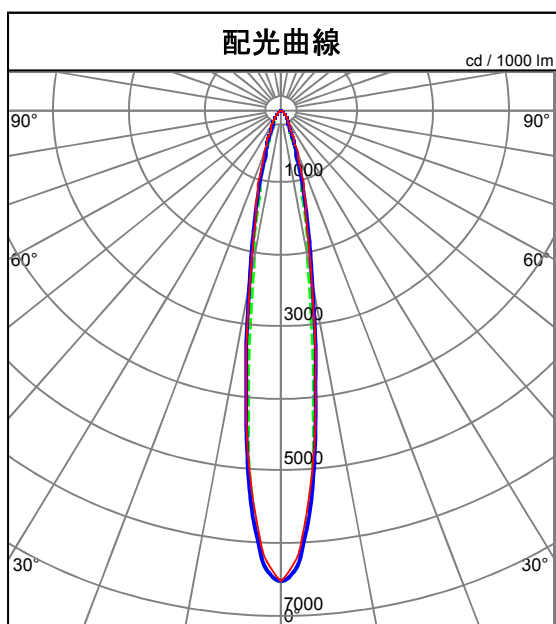
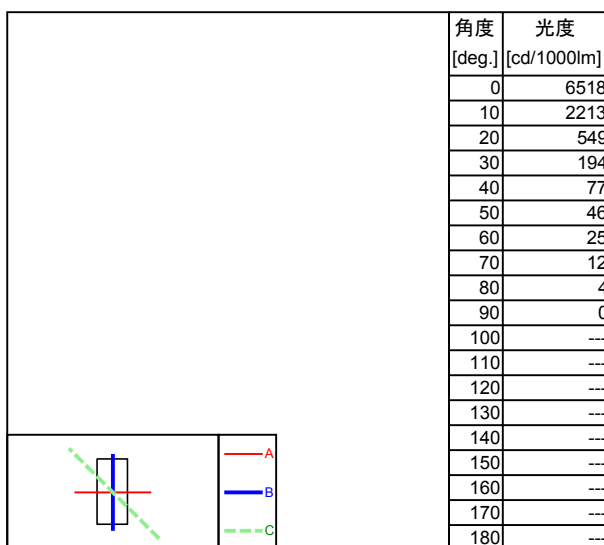
配光特性

| | |
|----|----------------|
| 形式 | HO2-LEDN912F-N |
|----|----------------|

| | |
|------|---------|
| 光源 | |
| 定格光束 | 1970 lm |

| | | |
|------|-------|---|
| 器具効率 | 100.0 | % |
| 下方効率 | 100.0 | % |
| 上方効率 | 0.0 | % |

| | | |
|--------|-----|---|
| 最大取付間隔 | | |
| A断面 | 0.3 | H |
| C断面 | 0.3 | H |
| B断面 | 0.3 | H |



| 照明率表 | | 平均照度 = 台数 * 照明率 * 保守率 * 1970.0 / (間口 * 奥行) | | | | | | | | | | | | |
|-------------|------|--|------|------|------|------|------|------|------|------|------|------|------|------|
| 床(%) | | 10 | | | | | | | | | | | | |
| 天井(%) | | 80 | | | 60 | | | 40 | | | 20 | | | 0 |
| 壁(%) | | 50 | 30 | 10 | 50 | 30 | 10 | 50 | 30 | 10 | 50 | 30 | 10 | 0 |
| 室 指 数 | 0.50 | 0.72 | 0.68 | 0.65 | 0.71 | 0.68 | 0.65 | 0.71 | 0.67 | 0.65 | 0.70 | 0.67 | 0.65 | 0.64 |
| | 0.70 | 0.90 | 0.88 | 0.86 | 0.90 | 0.87 | 0.86 | 0.89 | 0.87 | 0.85 | 0.89 | 0.87 | 0.85 | 0.85 |
| | 1.00 | 1.01 | 0.99 | 0.98 | 1.00 | 0.99 | 0.98 | 0.99 | 0.98 | 0.97 | 0.99 | 0.98 | 0.97 | 0.96 |
| | 1.25 | 1.03 | 1.01 | 1.00 | 1.02 | 1.00 | 1.00 | 1.01 | 1.00 | 0.99 | 1.00 | 0.99 | 0.99 | 0.98 |
| | 1.50 | 1.03 | 1.01 | 1.00 | 1.02 | 1.01 | 1.00 | 1.01 | 1.00 | 0.99 | 1.00 | 0.99 | 0.98 | 0.98 |
| | 2.00 | 1.03 | 1.02 | 1.01 | 1.02 | 1.01 | 1.00 | 1.01 | 1.00 | 0.99 | 1.00 | 0.99 | 0.98 | 0.97 |
| | 2.50 | 1.04 | 1.03 | 1.02 | 1.03 | 1.02 | 1.01 | 1.02 | 1.01 | 1.00 | 1.00 | 1.00 | 0.99 | 0.98 |
| | 3.00 | 1.05 | 1.04 | 1.03 | 1.04 | 1.03 | 1.02 | 1.02 | 1.02 | 1.01 | 1.01 | 1.01 | 1.00 | 0.99 |
| | 4.00 | 1.07 | 1.07 | 1.06 | 1.06 | 1.05 | 1.05 | 1.04 | 1.04 | 1.03 | 1.02 | 1.02 | 1.02 | 1.01 |
| | 5.00 | 1.08 | 1.08 | 1.08 | 1.07 | 1.06 | 1.06 | 1.05 | 1.05 | 1.05 | 1.03 | 1.03 | 1.03 | 1.02 |
| 7.00 | 1.09 | 1.09 | 1.09 | 1.08 | 1.08 | 1.08 | 1.06 | 1.06 | 1.06 | 1.04 | 1.04 | 1.04 | 1.03 | |
| 10.00 | 1.10 | 1.10 | 1.10 | 1.08 | 1.08 | 1.08 | 1.06 | 1.06 | 1.07 | 1.04 | 1.05 | 1.05 | 1.03 | |