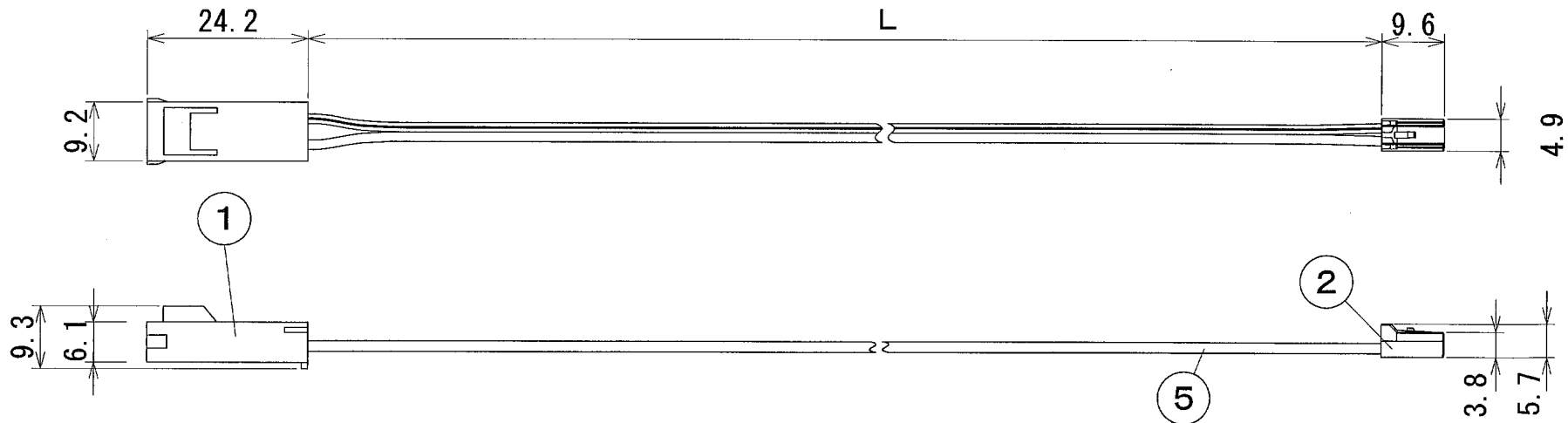
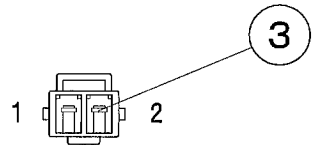


# 納入仕様図面



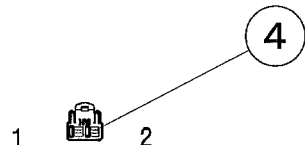
〔メス側コネクタ正面図〕



※1 1～2はコネクタピン番号です。  
 ※2 ピン接続

Pin No.	リード線色	極性
1	白・灰	-
2	白	+

〔オス側コネクタ正面図〕



※3 ピン接続

Pin No.	リード線色	極性
1	白	+
2	白・灰	-

5	2心平行コード	1	HVFF 0.3mm <sup>2</sup>	白/白・灰
4	ソケット圧着端子	2	DF62-22SCFA	
3	ピンコンタクト	2	SSM-21T-P1.4	
2	圧着ソケット	1	DF62A-2S-2.2C	白色
1	リセプタクルハウジング	1	SLR-02VF	白色

番号	品名	個数	材料/材質/規格	備考
名	延長コード			単位
称	SKH0000			mm 1/1 (A4)
尺				尺度

**DNライティング株式会社**

設計	製図	検図	図番
			13I13A-1AS

形式	L (mm)	L寸法公差 (mm)
SKH1500	1500	+ 80、-0
SKH3000	3000	+150、-0

定格：DC250V 2A