

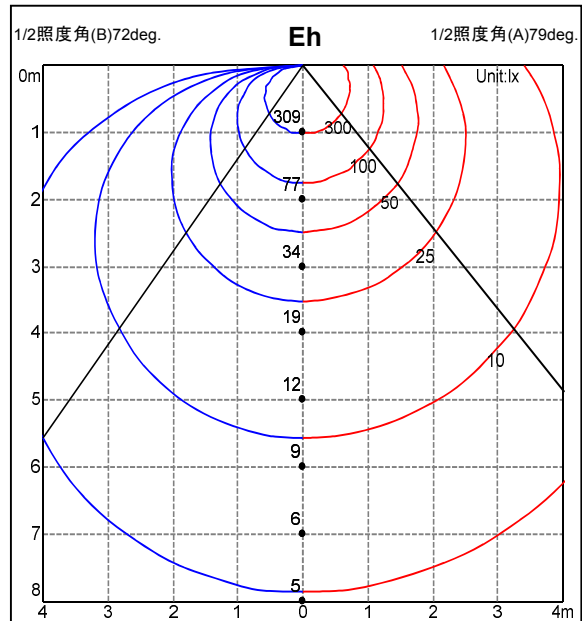
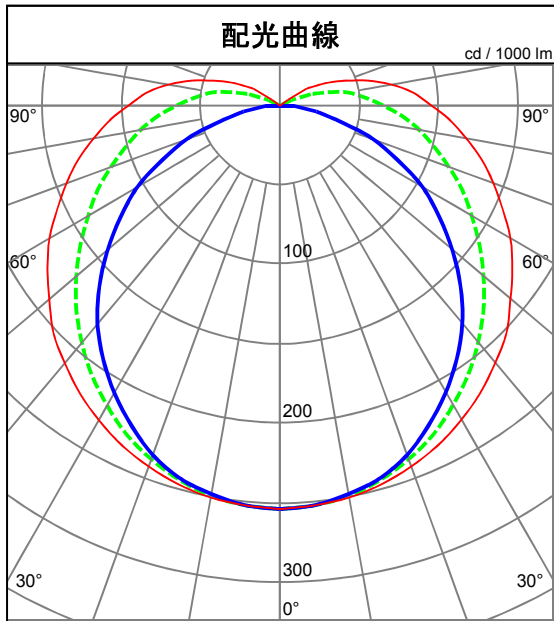
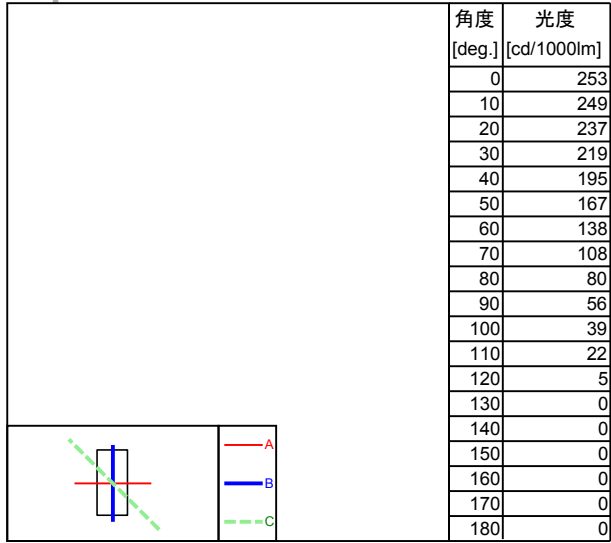
形式	SO-LED2-1000FL28
----	------------------



光源	—
定格光束	1220 lm

器具効率	100.0 %
下方効率	90.1 %
上方効率	9.9 %

最大取付間隔		
A断面	1.6	H
C断面	1.5	H
B断面	1.4	H



照明率表		平均照度 = 台数 * 照明率 * 保守率 * 1220.0 / (間口 * 奥行)															
床(%)		10															
天井(%)		80				60				40				20			
壁(%)		50	30	10	50	30	10	50	30	10	50	30	10	50	30	10	
室 指 数	0.50	0.35	0.28	0.23	0.34	0.27	0.22	0.32	0.26	0.22	0.31	0.25	0.21	0.19	0.19		
	0.70	0.49	0.41	0.35	0.46	0.39	0.34	0.44	0.38	0.33	0.42	0.37	0.33	0.30	0.30		
	1.00	0.63	0.56	0.50	0.61	0.54	0.49	0.58	0.52	0.48	0.56	0.51	0.47	0.44	0.44		
	1.25	0.72	0.65	0.60	0.69	0.63	0.58	0.66	0.61	0.57	0.63	0.59	0.56	0.53	0.53		
	1.50	0.78	0.72	0.67	0.75	0.70	0.65	0.72	0.67	0.64	0.69	0.65	0.62	0.59	0.59		
	2.00	0.86	0.81	0.77	0.82	0.78	0.75	0.79	0.76	0.73	0.76	0.73	0.71	0.68	0.68		
	2.50	0.90	0.86	0.83	0.87	0.83	0.81	0.84	0.81	0.78	0.80	0.78	0.76	0.73	0.73		
	3.00	0.93	0.90	0.87	0.90	0.87	0.84	0.86	0.84	0.82	0.83	0.81	0.79	0.76	0.76		
	4.00	0.97	0.94	0.92	0.93	0.91	0.89	0.90	0.88	0.86	0.86	0.85	0.83	0.80	0.80		
	5.00	0.99	0.97	0.95	0.95	0.93	0.92	0.92	0.90	0.89	0.88	0.87	0.86	0.82	0.82		
7.00	1.01	1.00	0.98	0.97	0.96	0.95	0.94	0.93	0.92	0.90	0.89	0.88	0.85	0.85			
10.00	1.03	1.02	1.01	1.01	0.99	0.98	0.97	0.95	0.94	0.94	0.91	0.91	0.90	0.87	0.87		