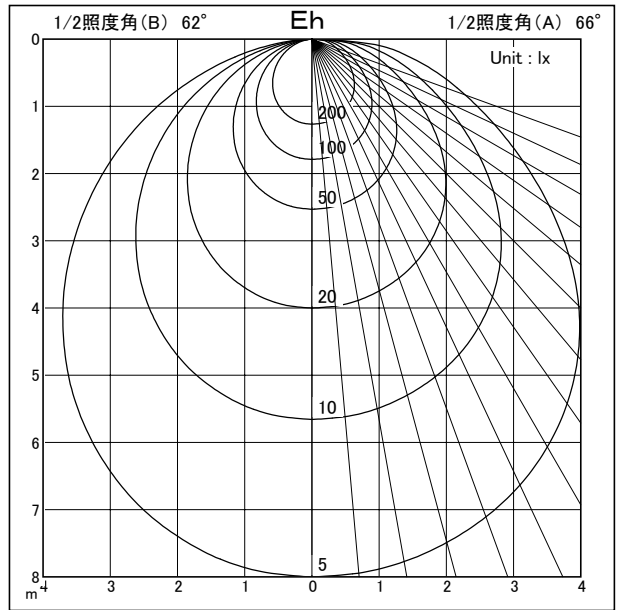
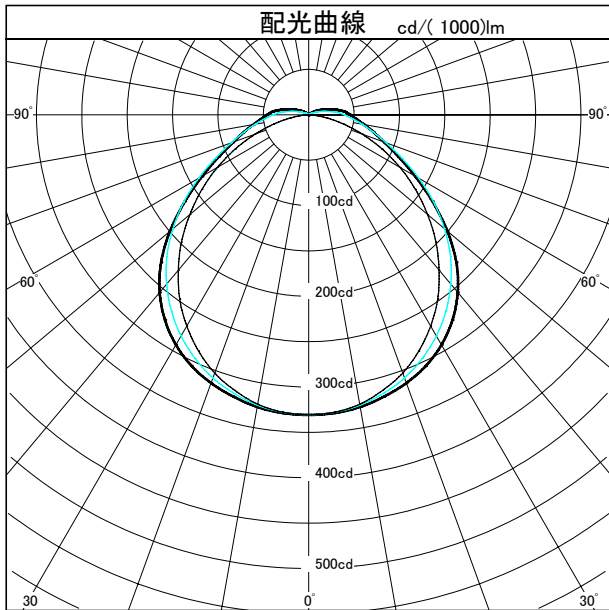
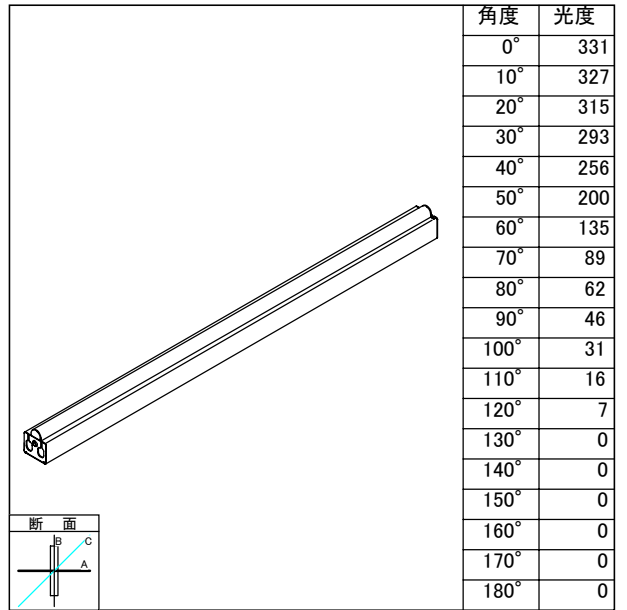


# 配光特性

図番 MS110228

 DN LIGHTING CO., LTD.

商品番号	SO-LEDF1000F L28-S1		
カタログ番号	SO-LEDF		
使用ランプ	SO-LEDF1000F L28-S1(集光タイプ)		
ランプ光束	967.5	lm	1.000
器具効率	100.0 %		
下方効率	95.2 %		
上方効率	4.8 %		
最大取付間隔			
A断面	1.31 H		
C断面	1.26 H		
B断面	1.21 H		



照明率表		平均照度=台数 * 照明率 * 保守率 * 967.5 (光束)/(間口 * 奥行)												
床面反射率(%)		10												
天井面反射率(%)		80			60			40			20			0
壁面反射率(%)		50	30	10	50	30	10	50	30	10	50	30	10	0
室	0.50	0.37	0.29	0.24	0.36	0.29	0.24	0.34	0.28	0.24	0.33	0.27	0.23	0.21
	0.70	0.48	0.40	0.34	0.47	0.39	0.34	0.45	0.38	0.34	0.43	0.38	0.33	0.31
	1.00	0.61	0.53	0.47	0.58	0.51	0.46	0.56	0.50	0.45	0.54	0.49	0.45	0.42
	1.25	0.68	0.60	0.54	0.65	0.59	0.53	0.63	0.57	0.52	0.61	0.56	0.51	0.49
	1.50	0.73	0.66	0.60	0.70	0.64	0.59	0.68	0.62	0.58	0.65	0.61	0.57	0.54
指	2.00	0.80	0.74	0.68	0.77	0.72	0.67	0.74	0.70	0.66	0.72	0.68	0.64	0.62
	2.50	0.85	0.79	0.74	0.82	0.77	0.73	0.79	0.75	0.71	0.76	0.73	0.69	0.67
	3.00	0.88	0.83	0.78	0.85	0.80	0.76	0.82	0.78	0.75	0.79	0.76	0.73	0.70
	4.00	0.92	0.88	0.84	0.89	0.85	0.82	0.86	0.83	0.80	0.83	0.81	0.78	0.75
	5.00	0.95	0.91	0.88	0.92	0.89	0.86	0.89	0.86	0.84	0.86	0.83	0.81	0.79
数	7.00	0.98	0.95	0.93	0.95	0.93	0.90	0.92	0.90	0.88	0.89	0.87	0.86	0.83
	10.00	1.01	0.99	0.97	0.97	0.96	0.94	0.94	0.93	0.91	0.91	0.90	0.89	0.86

製造：NIPPO ELECTRIC CO.,LTD.