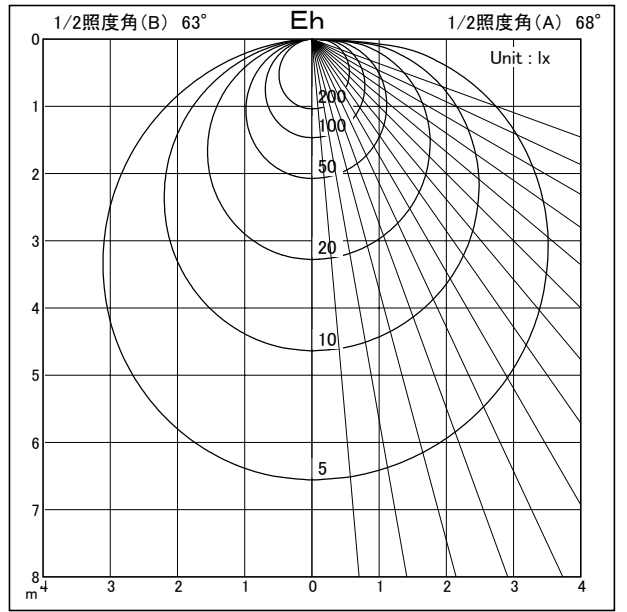
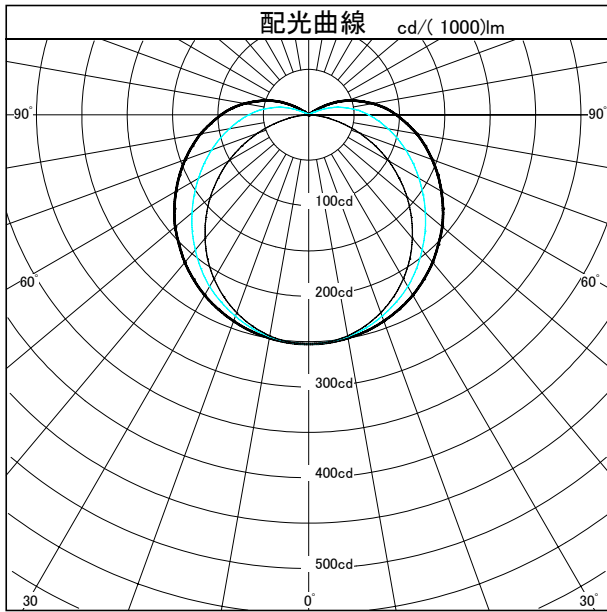
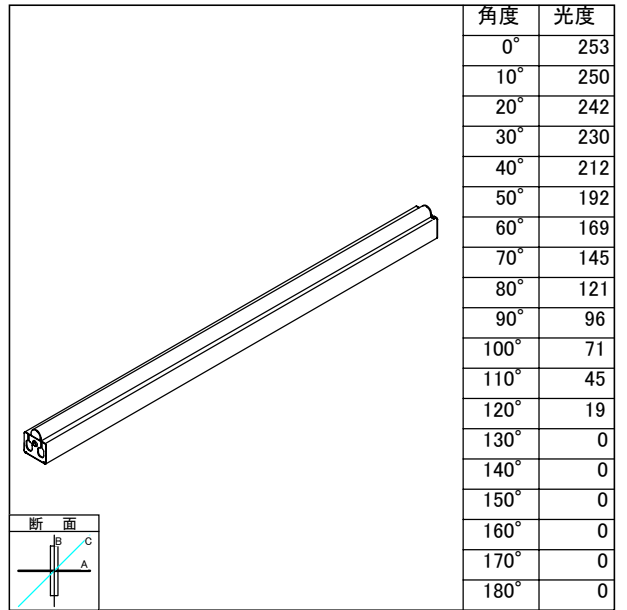


配光特性

図番 MS110227

商品番号	SO-LED1000F L28-S1		
カタログ番号	SO-LED		
使用ランプ	SO-LED1000F L28-S1 (拡散タイプ)		
ランプ光束	850.8	lm	1,000
器具効率	100.0 %		
下方効率	90.0 %		
上方効率	10.0 %		
最大取付間隔			
A断面	1.36 H		
C断面	1.29 H		
B断面	1.23 H		

DN LIGHTING CO., LTD.



照明率表		平均照度=台数 * 照明率 * 保守率 * 850.8 (光束)/(間口 * 奥行)												
床面反射率(%)		10												
天井面反射率(%)		80			60			40			20			0
壁面反射率(%)		50	30	10	50	30	10	50	30	10	50	30	10	0
室	0.50	0.33	0.25	0.20	0.32	0.25	0.20	0.30	0.24	0.19	0.29	0.23	0.19	0.16
	0.70	0.44	0.35	0.29	0.42	0.34	0.28	0.39	0.33	0.28	0.37	0.31	0.27	0.24
	1.00	0.55	0.47	0.40	0.52	0.45	0.39	0.50	0.43	0.38	0.47	0.41	0.37	0.34
	1.25	0.62	0.54	0.47	0.59	0.52	0.46	0.56	0.50	0.44	0.53	0.47	0.43	0.40
	1.50	0.67	0.59	0.53	0.64	0.57	0.51	0.61	0.55	0.50	0.57	0.52	0.48	0.45
指	2.00	0.75	0.68	0.62	0.71	0.65	0.59	0.67	0.62	0.57	0.64	0.59	0.55	0.52
	2.50	0.80	0.73	0.68	0.76	0.70	0.65	0.72	0.67	0.63	0.68	0.64	0.61	0.57
	3.00	0.83	0.77	0.72	0.79	0.74	0.69	0.75	0.71	0.67	0.71	0.68	0.64	0.61
	4.00	0.88	0.83	0.78	0.84	0.79	0.76	0.80	0.76	0.73	0.76	0.73	0.70	0.66
	5.00	0.91	0.87	0.83	0.87	0.83	0.80	0.83	0.79	0.77	0.79	0.76	0.74	0.70
数	7.00	0.95	0.91	0.88	0.90	0.87	0.85	0.86	0.84	0.81	0.82	0.80	0.78	0.74
	10.00	0.98	0.95	0.93	0.93	0.91	0.89	0.89	0.87	0.85	0.85	0.84	0.82	0.78

製造：NIPPO ELECTRIC CO., LTD.