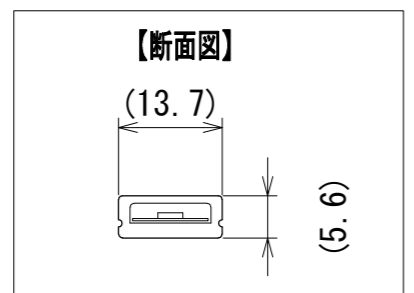
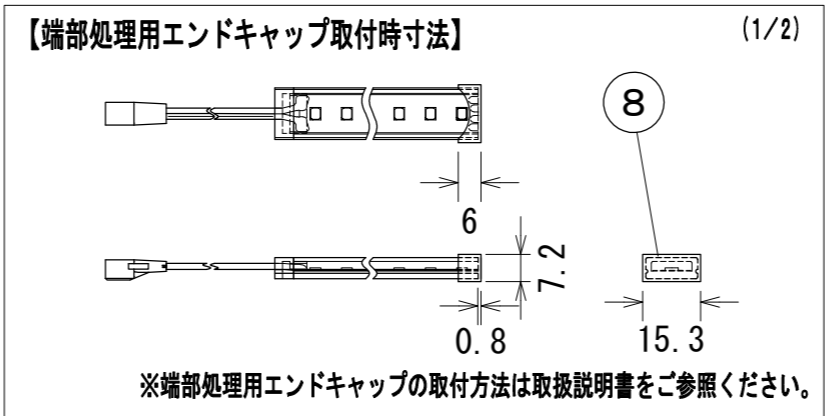
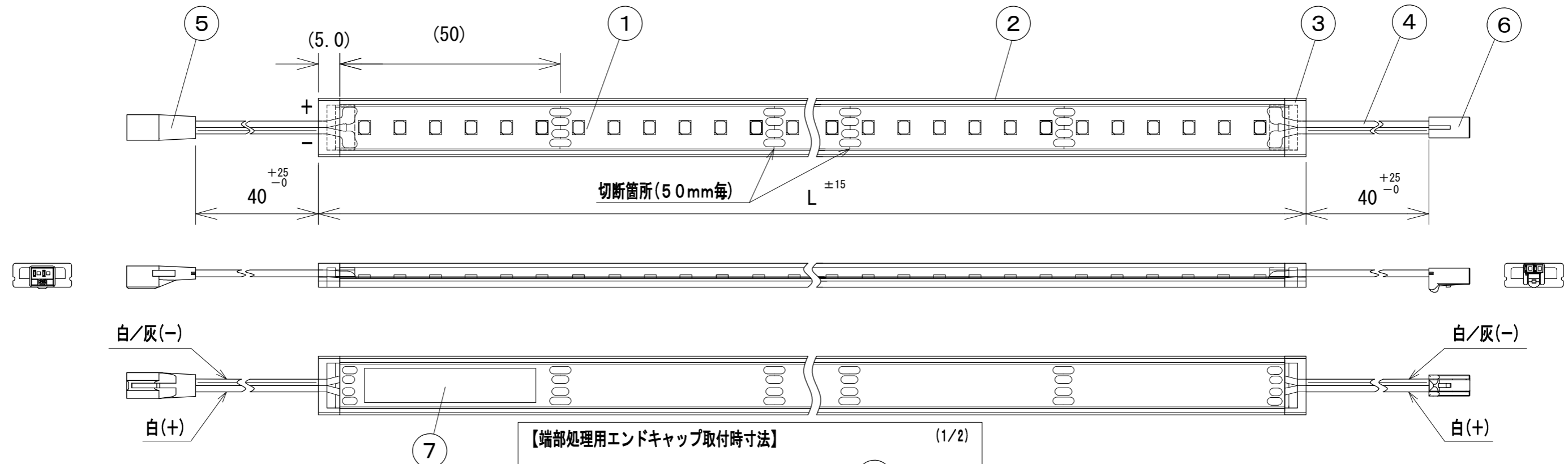


納入仕様図面



- 付属品●
- 取扱説明書 1枚
- 端部処理用エンドキャップ 1個

【銘板】



【電源】入力電圧DC24V 【使用場所】屋内用
 【最小曲げ半径】50mm

色記号	光源色	平均演色評価数 Ra
R	赤色	-
G	緑色	-
B	青色	-

※1 名称末尾 R1はG、R2はB、F1はR。

形式	全長 L (mm)	入力電流 (A)	入力電力 (W)	本体質量 (kg)	形式	全長 L (mm)	入力電流 (A)	入力電力 (W)	本体質量 (kg)
FX50-LED 50 (R・G・B) -□□	60	0.016	0.37	0.01	FX50-LED 550 (R・G・B) -□□	560	0.17	3.9	0.04
FX50-LED 100 (R・G・B) -□□	110	0.030	0.72	0.01	FX50-LED 600 (R・G・B) -□□	610	0.18	4.2	0.05
FX50-LED 150 (R・G・B) -□□	160	0.046	1.1	0.01	FX50-LED 650 (R・G・B) -□□	660	0.20	4.6	0.05
FX50-LED 200 (R・G・B) -□□	210	0.059	1.4	0.02	FX50-LED 700 (R・G・B) -□□	710	0.21	4.9	0.05
FX50-LED 250 (R・G・B) -□□	260	0.075	1.8	0.02	FX50-LED 750 (R・G・B) -□□	760	0.23	5.3	0.06
FX50-LED 300 (R・G・B) -□□	310	0.094	2.1	0.03	FX50-LED 800 (R・G・B) -□□	810	0.24	5.6	0.06
FX50-LED 350 (R・G・B) -□□	360	0.11	2.5	0.03	FX50-LED 850 (R・G・B) -□□	860	0.26	6.0	0.06
FX50-LED 400 (R・G・B) -□□	410	0.12	2.8	0.03	FX50-LED 900 (R・G・B) -□□	910	0.27	6.3	0.07
FX50-LED 450 (R・G・B) -□□	460	0.14	3.2	0.04	FX50-LED 950 (R・G・B) -□□	960	0.28	6.7	0.07

番号	品名	個数	材料/材質/規格	備考
8	端部処理用エンドキャップ	1	シリコン	
7	銘板	1		
6	電源送りコネクタ	1	PBT	白色
5	電源入力コネクタ	1	PBT	白色
4	電線	2	HVFF 0.3mm ² 2心	白、白/灰
3	エンドキャップ	2	シリコン	
2	チューブ	1	シリコン	
1	基板	1		白色

名称	【特寸】フレキシブルLEDモジュール	単位	尺度
FX50-LED0000 (R・G・B) -□□	※1 (L<1000)	mm	1/1 (A3)

DNL DNライティング株式会社

設計	製図	検図	図番
押部	押部	江波戸 野本 小原	21B26A-2BP