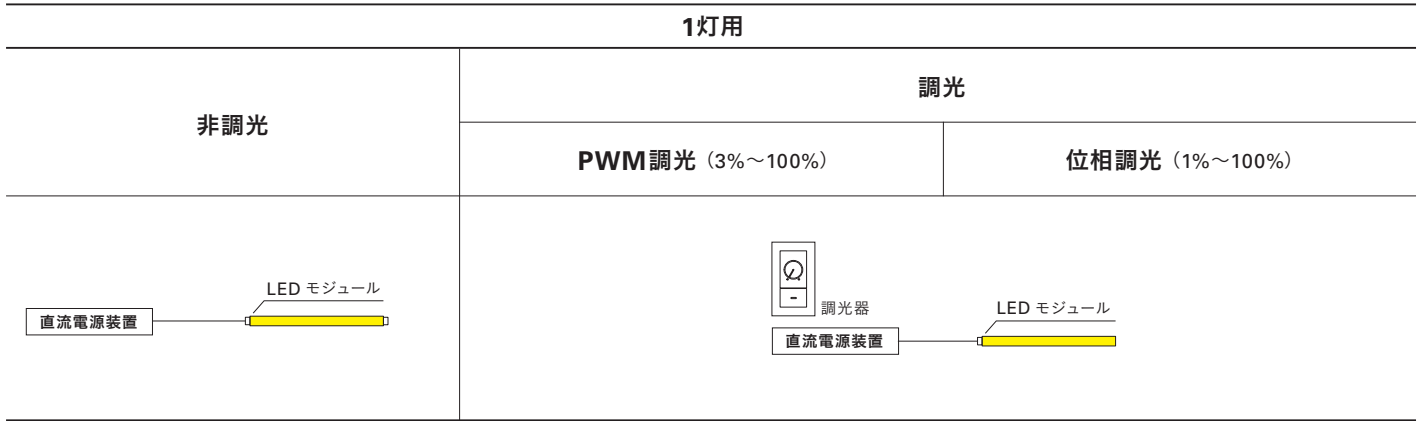


直流電源装置一覧

容量や用途に合わせて、最適な直流電源装置をお選びいただけます。



1 ~ 3 LEDモジュール入力電力最大使用W数

1 14 W (13W) まで ※1



ELD2-2416P
希望小売価格 4,600 円

高30×幅210×32mm
0.17kg
入力側リード線長:385mm
出力側リード線長:110mm
取付ピッチ201mm

| 定格(最大負荷時)出力DC24V | | | |
|------------------|---------|-------|------|
| 入力電圧 | 周波数 | 入力電流 | 容量 |
| AC100V | 50/60Hz | 0.36A | 36VA |

2 28W (25.5W) まで ※1



ELD2-2435FD
希望小売価格 9,650 円

高36.8×幅299×34.9mm
0.35kg
入力側リード線長:390mm
出力側および調光信号リード線長:220mm
取付ピッチ284mm

| 定格(最大負荷時)出力DC24V | | | |
|------------------|---------|-------|------|
| 入力電圧 | 周波数 | 入力電流 | 容量 |
| AC100V | 50/60Hz | 0.44A | 44VA |
| AC200V | | 0.22A | |
| AC242V | | 0.19A | |

3 24W (22W) まで ※1



ELD2430HDB ※3
希望小売価格 13,600 円

高20×幅322×38mm
0.27kg
入力側リード線長:385mm
出力側リード線長:110mm
取付ピッチ313mm

| 定格(最大負荷時)出力DC24V | | | |
|------------------|---------|-------|------|
| 入力電圧 | 周波数 | 入力電流 | 容量 |
| AC100V | 50/60Hz | 0.39A | 39VA |

2 28W (25.5W) まで ※1



ELD2-2435FD
希望小売価格 9,650 円

高36.8×幅299×34.9mm
0.35kg
入力側リード線長:390mm
出力側および調光信号リード線長:220mm
取付ピッチ284mm

| 定格(最大負荷時)出力DC24V | | | |
|------------------|---------|-------|------|
| 入力電圧 | 周波数 | 入力電流 | 容量 |
| AC100V | 50/60Hz | 0.44A | 44VA |
| AC200V | | 0.22A | |
| AC242V | | 0.19A | |

一灯でも LED モジュール入力電力が **1**、**2** を超える場合、**4**、**5** の直流電源装置をご使用ください。

適合調光器

PDC1500T (3 路スイッチ対応)



希望小売価格 20,500 円

中型四角アウトレットボックス深型に適合 (JIS C8340)
出力負荷: 15A まで
周波数: 50/60Hz 共用
入力電圧: AC100V
屋内用
接続可能な直流電源装置の台数: 25 台まで

PDC1000S (カバー形状スクエア・3 路スイッチ対応)



希望小売価格 15,600 円

カバー形状はラウンドに交換可能です (SP1R: 1 枚 790 円 カバーのみ)

1 個用スイッチボックス (カバー付) に適合 (JIS C8340)
出力負荷: 15A まで
周波数: 50/60Hz 共用
入力電圧: AC100V
屋内用
接続可能な直流電源装置の台数: 25 台まで

適合調光器

BDC300S (カバー形状スクエア・3 路スイッチ対応)



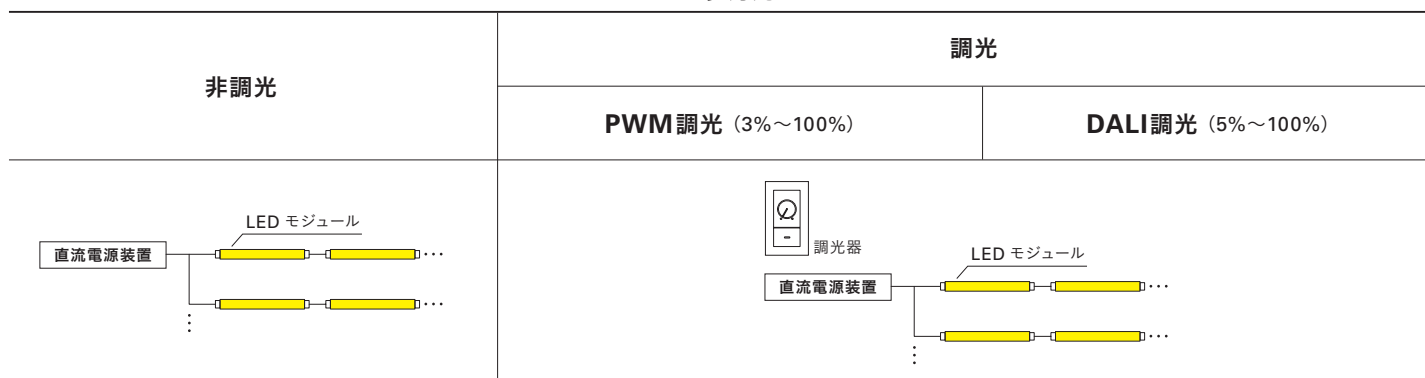
希望小売価格 13,800 円

カバー形状はラウンドに交換可能です (SP1R: 1 枚 790 円 カバーのみ)

1 個用スイッチボックス (カバー付) に適合 (JIS C8340)
出力負荷: 3A まで
周波数: 50/60Hz 共用
入力電圧: AC100V
屋内用
接続可能な直流電源装置の台数: 5 台まで

※1 周囲温度は5℃~40℃の範囲で使用してください。FXH-LED、FXD-LED2、FX50-LED、FXL-LED、FXS2-LED、FXYT-LED、FXYS-LED、FXU-LEDは()内の電力(W)で使用してください。
※2 周囲温度は5℃~40℃の範囲で使用してください。ただし、天井裏など40℃近傍で使用する場合は()内の電力(W)で使用してください。 ※3 ELD2430HDB(位相調光)は、特性上調光下限でチラツキが発生する場合がありますが異常ではありません。

多灯用



4 ~ 6 LEDモジュール入力電力最大使用W数

4 52W まで ※1



ELD2475F

希望小売価格 16,100 円
高48×幅190×67.5mm
0.81kg
入力側リード線長:650mm
出力側リード線長:220mm
取付ピッチ173mm

| 定格(最大負荷時)出力DC24V | | | |
|------------------|---------|-------|------|
| 入力電圧 | 周波数 | 入力電流 | 容量 |
| AC100V | 50/60Hz | 0.87A | 87VA |
| AC200V | | 0.43A | 86VA |
| AC242V | | 0.36A | 87VA |

5 168W (144W) まで ※2



ELD2-24240FD

希望小売価格 22,300 円
高48.7×幅244×68mm
1.2kg
入力側リード線長:640mm
出力側リード線長:210mm
取付ピッチ229mm

| 定格(最大負荷時)出力DC24V | | | |
|------------------|---------|-------|-------|
| 入力電圧 | 周波数 | 入力電流 | 容量 |
| AC100V | 50/60Hz | 2.67A | 267VA |
| AC200V | | 1.31A | 263VA |
| AC242V | | 1.10A | 267VA |

6 105W (90W) まで ※2



ELD24150FDD

希望小売価格 22,800 円
高51×幅241×67.5mm
1.25kg
入力側リード線長:650mm
出力側リード線長:220mm
取付ピッチ228mm

| 定格(最大負荷時)出力DC24V | | | |
|------------------|---------|-------|-------|
| 入力電圧 | 周波数 | 入力電流 | 容量 |
| AC100V | 50/60Hz | 1.90A | 190VA |
| AC200V | | 0.90A | 180VA |
| AC242V | | 0.74A | 179VA |

5 168W (144W) まで ※2



ELD2-24240FD

希望小売価格 22,300 円
高48.7×幅244×68mm
1.2kg
入力側リード線長:640mm
出力側リード線長:210mm
取付ピッチ229mm

| 定格(最大負荷時)出力DC24V | | | |
|------------------|---------|-------|-------|
| 入力電圧 | 周波数 | 入力電流 | 容量 |
| AC100V | 50/60Hz | 2.67A | 267VA |
| AC200V | | 1.31A | 263VA |
| AC242V | | 1.10A | 267VA |

適合調光器

PDC1500T (3路スイッチ対応)



希望小売価格 20,500円

中型四角アウトレット
ボックス深型に適合
(JISC8340)
出力負荷:15Aまで
周波数:50/60Hz共用
入力電圧:AC100V
屋内用
接続可能な直流電源
装置の台数:4台まで

PDC1000S (カバー形状スクエア・3路スイッチ対応)



希望小売価格 15,600円
カバー形状はラウンドに交換
可能です(SP1R:1枚790円カ
バーのみ)

1個用スイッチボックス
(カバー付)に適合
(JISC8340)
出力負荷:15Aまで
周波数:50/60Hz共用
入力電圧:AC100V
屋内用
接続可能な直流電源
装置の台数:4台まで

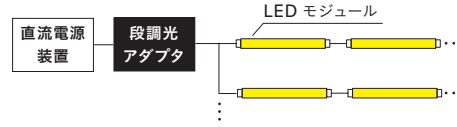
直流電源装置一覧 (電源システム)

用途に合わせて、電源システムをお選びいただけます。

段調光システム

段調光システム

簡単・ローコスト 選べる明るさ4段階 (100%,60%,30%,10%)



段調光アダプタ



SDA240

希望小売価格 4,830 円
高20.5×幅170.4×25mm
0.08kg
取付ピッチ159mm

| | |
|--------|------------------|
| DC電源入力 | DC24V±5% 10Aまで |
| 調光レベル | 10% 30% 60% 100% |

(2段ディップスイッチ付)

直流電源装置

1 14 W (13W) まで ※1



ELD2-2416P

希望小売価格 4,600 円
高30×幅210×32mm
0.17kg
入力側リード線長:385mm
出力側リード線長:110mm
取付ピッチ201mm

| 定格(最大負荷時)出力DC24V | | | |
|------------------|---------|-------|------|
| 入力電圧 | 周波数 | 入力電流 | 容量 |
| AC100V | 50/60Hz | 0.36A | 36VA |

2 28 W (25.5W) まで ※1



ELD2-2435FD

希望小売価格 9,650 円
高36.8×幅299×34.9mm
0.35kg
入力側リード線長:390mm
出力側および調光信号リード線長:220mm
取付ピッチ284mm

| 定格(最大負荷時)出力DC24V | | | |
|------------------|---------|-------|------|
| 入力電圧 | 周波数 | 入力電流 | 容量 |
| AC100V | 50/60Hz | 0.44A | 44VA |
| AC200V | | 0.22A | |
| AC242V | | 0.19A | |

4 52 W まで ※1



ELD2475F

希望小売価格 16,100 円
高48×幅190×67.5mm
0.81kg
入力側リード線長:650mm
出力側リード線長:220mm
取付ピッチ173mm

| 定格(最大負荷時)出力DC24V | | | |
|------------------|---------|-------|------|
| 入力電圧 | 周波数 | 入力電流 | 容量 |
| AC100V | 50/60Hz | 0.87A | 87VA |
| AC200V | | 0.43A | 86VA |
| AC242V | | 0.36A | 87VA |

5 168 W (144W) まで ※2



ELD2-24240FD

希望小売価格 22,300 円
高48.7×幅244×68mm
1.2kg
入力側リード線長:640mm
出力側リード線長:210mm
取付ピッチ229mm

| 定格(最大負荷時)出力DC24V | | | |
|------------------|---------|-------|-------|
| 入力電圧 | 周波数 | 入力電流 | 容量 |
| AC100V | 50/60Hz | 2.67A | 267VA |
| AC200V | | 1.31A | 263VA |
| AC242V | | 1.10A | 267VA |

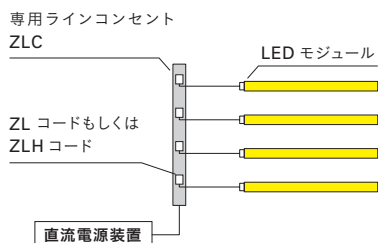
※1 周囲温度は5°C~40°Cの範囲で使用してください。FXH-LED、FXD-LED2、FX50-LED、FXL-LED、FXS2-LED、FXYT-LED、FXYS-LED、FXU-LEDは()内の電力(W)で使用してください。

※2 周囲温度は5°C~40°Cの範囲で使用してください。ただし、天井裏など40°C近傍で使用する場合は()内の電力(W)で使用してください。

棚照明用集中電源システム

棚照明
集中電源
システム

棚照明集中電源システム専用(ローボルト用)ラインコンセント 什器の多灯点灯に



専用ラインコンセント



ZLC

希望小売価格
ZLC800 7,740円
ZLC1000 8,490円
ZLC1200 9,080円
ZLC1500 10,700円
ZLC1800 11,800円(受注品)

DC30V・15A

ZLコード (FL-LED2用)



ZL

希望小売価格
ZL500 1,840円
ZL600 1,840円

DC24V・1.2A

ZLHコード (XC-LED2、MC-LED4(D/S/HR/E)、FYXT-LED、FXYS-LED、FXD-LED2、FX50-LED、FXL-LED、FXS2-LED、MU-LED、FXU-LED用)



ZLH

希望小売価格
ZLH400 1,840円
ZLH500 1,840円
ZLH600 1,840円

DC24V・1.2A

直流電源装置

4 52W まで ※1



ELD2475F

希望小売価格 16,100円
高48×幅190×67.5mm
0.81kg
入力側リード線長:650mm
出力側リード線長:220mm
取付ピッチ173mm

| 定格(最大負荷時)出力DC24V | | | |
|------------------|---------|-------|------|
| 入力電圧 | 周波数 | 入力電流 | 容量 |
| AC100V | 50/60Hz | 0.87A | 87VA |
| AC200V | | 0.43A | 86VA |
| AC242V | | 0.36A | 87VA |

5 168W (144W) まで ※2



ELD2-24240FD

希望小売価格 22,300円
高48.7×幅244×68mm
1.2kg
入力側リード線長:640mm
出力側リード線長:210mm
取付ピッチ229mm

| 定格(最大負荷時)出力DC24V | | | |
|------------------|---------|-------|-------|
| 入力電圧 | 周波数 | 入力電流 | 容量 |
| AC100V | 50/60Hz | 2.67A | 267VA |
| AC200V | | 1.31A | 263VA |
| AC242V | | 1.10A | 267VA |

直流電源装置の容量とLEDモジュール連結長

直流電源装置の様・容量
P.154を参照

FL-LED2-○○



P.66

| ○○(形式サイズ) (LEDモジュール長:mm) | LEDモジュール 入力電力 (W) |
|-----------------------------|-------------------------|
| 352 | 6.0 |
| 535 | 9.5 |
| 611 | 10.5 |
| 789 | 13.0 |
| 853 | 14.0 |
| 1045 | 17.5 |
| 1116 | 18.5 |
| 1348 | 21.5 |
| 1424 | 22.0 |
| 1602 | 24.0 |

MU-LED○○-MG



P.70

| ○○(形式サイズ) (LEDモジュール長:mm) | LEDモジュール 入力電力 (W) |
|-----------------------------|-------------------------|
| 75 | 0.68 |
| 273 | 2.6 |
| 504 | 4.9 |
| 834 | 8.2 |
| 999 | 9.9 |
| 1131 | 11.2 |
| 1230 | 12.2 |
| 1494 | 14.8 |


XC-LED2-○○-MG



P.74

| ○○(形式サイズ) (LEDモジュール長:mm) | LEDモジュール 入力電力 (W) |
|-----------------------------|-------------------------|
| 94 | 1.3 |
| 269 | 3.8 |
| 487 | 7.0 |
| 837 | 12.1 |
| 969 | 14.0 |
| 1144 | 16.5 |
| 1231 | 17.8 |
| 1494 | 21.6 |

MC-LED4-○○D-MG



P.78

| ○○(形式サイズ) (LEDモジュール長:mm) | LEDモジュール 入力電力 (W) | | |
|-----------------------------|-------------------------|------|------|
| 87 | 2262 | 1.3 | 40.5 |
| 312 | 2487 | 5.5 | 44.6 |
| 500 | 2750 | 8.8 | 49.4 |
| 837 | | 14.8 | |
| 987 | | 17.5 | |
| 1137 | | 20.4 | |
| 1250 | | 22.3 | |
| 1512 | | 27.1 | |
| 1737 | | 31.2 | |
| 1962 | | 35.2 | |

LEDモジュール入力電力最大使用W数

| | | | | | |
|---------|---|-------------------|---|---|---|
| 1 灯用 | <p>ELD2-2416P ※1 希望小売価格 4,600円 [非調光]</p> | 14W | 14W | 14W | 14W |
| | <p>ELD2-2435FD ※1 希望小売価格 9,650円 [非調光・調光兼用]</p> | 28W | 28W | 28W | 28W |
| | <p>ELD2430HDB 希望小売価格 13,600円 [非調光・調光兼用]</p> | 24W | 24W | 24W | 24W |
| 多 灯用 | <p>ELD2475F ※1 希望小売価格 16,100円 [非調光]</p> | 52W | 52W LEDモジュール連結長 1系統3000mm以内 | 52W LEDモジュール連結長 1系統2520mm以内 | 52W LEDモジュール連結長 1系統2750mm以内 |
| | <p>ELD2-24240FD ※1 希望小売価格 22,300円 [非調光・調光兼用]</p> | 168W (144W) ※2 | 168W (144W) ※2 LEDモジュール連結長 1系統3000mm以内 | 168W (144W) ※2 LEDモジュール連結長 1系統2520mm以内 | 168W (144W) ※2 LEDモジュール連結長 1系統2750mm以内 |
| | <p>ELD24150FDD 希望小売価格 22,800円 [非調光・調光兼用]</p> | 105W (90W) ※2 | 105W (90W) ※2 LEDモジュール連結長 1系統3000mm以内 | 105W (90W) ※2 LEDモジュール連結長 1系統2520mm以内 | 105W (90W) ※2 LEDモジュール連結長 1系統2750mm以内 |

※1 周囲温度は5℃～40℃の範囲で使用してください。

※2 天井裏など40℃近傍で使用する場合は()内の電力(W)で使用してください。

MC-LED4-○○S-MG



P.82

| ○○(形式サイズ) (LEDモジュール長: mm) | | LEDモジュール 入力電力(W) | |
|------------------------------|------|---------------------|------|
| 87 | 2262 | 1.3 | 27.1 |
| 312 | 2487 | 5.5 | 31.2 |
| 500 | 2750 | 8.8 | 35.2 |
| 837 | | 14.8 | 40.5 |
| 987 | | 17.5 | 44.6 |
| 1137 | | 20.4 | 49.4 |
| 1250 | | 22.3 | |
| 1512 | | | |
| 1737 | | | |
| 1962 | | | |

MC-LED4-○○HR-MG



P.90

| ○○(形式サイズ) (LEDモジュール長: mm) | | LEDモジュール 入力電力 (W) |
|------------------------------|--|-------------------------|
| 87 | | 1.3 |
| 312 | | 5.5 |
| 500 | | 8.8 |
| 837 | | 14.8 |
| 987 | | 17.5 |
| 1137 | | 20.4 |
| 1250 | | 22.3 |
| 1512 | | 27.1 |

MC-LED4-○○(E)-MG



P.94

| ○○(形式サイズ) (LEDモジュール長: mm) | | LEDモジュール 入力電力 (W) |
|------------------------------|--|-------------------------|
| 87 | | 1.3 |
| 312 | | 5.5 |
| 500 | | 8.8 |
| 837 | | 14.8 |
| 987 | | 17.5 |
| 1137 | | 20.4 |
| 1250 | | 22.3 |
| 1512 | | 27.1 |

FXH-LED○○



P.98

| ○○(形式サイズ) (LEDモジュール長: mm) | | LEDモジュール 入力電力 (W) |
|------------------------------|--|-------------------------|
| 514 | | 10.8 |
| 1014 | | 21.6 |
| 1514 | | 32.4 |
| 2014 | | 43.2 |
| 2514 | | 54.0 |
| 3014 | | 64.8 |
| 5014 | | 108.0 |

FX50-LED○○



P.104

| ○○(形式サイズ) (直列配線時算出用 LEDモジュール長: mm) | | LEDモジュール 入力電力 (W) |
|--|--|-------------------------|
| 500 | | 4.5 |
| 1000 | | 9.0 |
| 1500 | | 13.4 |
| 2000 | | 17.6 |
| 2500 | | 21.7 |
| 3000 | | 25.8 |
| 5000 | | 41.2 |

LEDモジュール入力電力最大使用W数

| | | | | |
|---|---|---|---|---|
| 14W | 14W | 14W | — | 13W |
| 28W | 28W | 28W | — | 25.5W |
| 24W | 24W | 24W | — | 22W |
| 52W LEDモジュール連結長 1系統2750mm以内 | 52W LEDモジュール連結長 1系統2750mm以内 | 52W LEDモジュール連結長 1系統2750mm以内 | 52W LEDモジュール連結長 1系統2414mm以内 | 52W LEDモジュール連結長 1系統5000mm以内 |
| 168W (144W) ※2 LEDモジュール連結長 1系統2750mm以内 | 168W (144W) ※2 LEDモジュール連結長 1系統2750mm以内 | 168W (144W) ※2 LEDモジュール連結長 1系統2750mm以内 | 168W (144W) ※2 LEDモジュール連結長 1系統5014mm以内 | 168W (144W) ※2 LEDモジュール連結長 1系統5000mm以内 |
| 105W (90W) ※2 LEDモジュール連結長 1系統2750mm以内 | 105W (90W) ※2 LEDモジュール連結長 1系統2750mm以内 | 105W (90W) ※2 LEDモジュール連結長 1系統2750mm以内 | 105W (90W) ※2 LEDモジュール連結長 1系統5014mm以内 | 105W (90W) ※2 LEDモジュール連結長 1系統5000mm以内 |

直流電源装置の容量とLEDモジュール連結長②

直流電源装置の様・容量
P.154を参照

FXL-LED ○○



P.106

| ○○(形式サイズ) (直列配線時算出用 LEDモジュール長:mm) | LEDモジュール 入力電力 (W) |
|---|-------------------------|
| 500 | 2.5 |
| 1000 | 5.0 |
| 1500 | 7.4 |
| 2000 | 9.7 |
| 2500 | 11.9 |
| 3000 | 14.2 |
| 5000 | 22.7 |

FXS2-LED ○○



P.116

| ○○(形式サイズ) (直列配線時算出用 LEDモジュール長:mm) | LEDモジュール 入力電力 (W) |
|---|-------------------------|
| 500 | 4.5 |
| 980 | 9.0 |
| 1520 | 13.4 |
| 2000 | 17.6 |
| 2480 | 21.7 |
| 3020 | 25.8 |
| 5000 | 41.2 |

FXU-LED ○○



P.122

| ○○(形式サイズ) (LEDモジュール長:mm) | LEDモジュール 入力電力 (W) |
|-----------------------------|-------------------------|
| 285 | 1.9 |
| 510 | 3.5 |
| 870 | 6.1 |
| 1005 | 7.2 |
| 1500 | 10.6 |
| 1995 | 14.1 |
| 2490 | 17.7 |
| 2895 | 20.6 |

FXYT-LED ○○



P.128

| ○○(形式サイズ) (LEDモジュール長:mm) | LEDモジュール 入力電力 (W) |
|-----------------------------|-------------------------|
| 285 | 1.9 |
| 510 | 3.5 |
| 870 | 6.1 |
| 1005 | 7.2 |
| 1500 | 10.6 |
| 1995 | 14.1 |
| 2490 | 17.7 |
| 2895 | 20.6 |

LEDモジュール入力電力最大使用W数

| | | | | | |
|---------|---|---|---|---|---|
| 1 灯用 | <p>ELD2-2416P ※1 希望小売価格 4,600円 [非調光]</p> | 13W | 13W | 13W | 13W |
| | <p>ELD2-2435FD ※1 希望小売価格 9,650円 [非調光・調光兼用]</p> | 25.5W | 25.5W | 25.5W | 25.5W |
| | <p>ELD2430HDB 希望小売価格 13,600円 [非調光・調光兼用]</p> | 22W | 22W | 22W | 22W |
| 多 灯用 | <p>ELD2475F ※1 希望小売価格 16,100円 [非調光]</p> | 52W LEDモジュール連結長 1系統8000mm以内 | 52W LEDモジュール連結長 1系統5000mm以内 | 52W LEDモジュール連結長 1系統5000mm以内 | 52W LEDモジュール連結長 1系統5000mm以内 |
| | <p>ELD2-24240FD ※1 希望小売価格 22,300円 [非調光・調光兼用]</p> | 168W (144W) ※2 LEDモジュール連結長 1系統8000mm以内 | 168W (144W) ※2 LEDモジュール連結長 1系統5000mm以内 | 168W (144W) ※2 LEDモジュール連結長 1系統5000mm以内 | 168W (144W) ※2 LEDモジュール連結長 1系統5000mm以内 |
| | <p>ELD24150FDD 希望小売価格 22,800円 [非調光・調光兼用]</p> | 105W (90W) ※2 LEDモジュール連結長 1系統8000mm以内 | 105W (90W) ※2 LEDモジュール連結長 1系統5000mm以内 | 105W (90W) ※2 LEDモジュール連結長 1系統5000mm以内 | 105W (90W) ※2 LEDモジュール連結長 1系統5000mm以内 |

※1 周囲温度は5℃～40℃の範囲で使用してください。

※2 天井裏など40℃近傍で使用の場合は()内の電力(W)で使用してください。

※3 ()は、FM、LPの値です。

FXYS-LED○○



P.134

| ○○(形式サイズ) (LEDモジュール長:mm) | LEDモジュール 入力電力 (W) |
|-----------------------------|-------------------------|
| 285 | 1.9 |
| 510 | 3.5 |
| 870 | 6.1 |
| 1005 | 7.2 |
| 1500 | 10.6 |
| 1995 | 14.1 |
| 2490 | 17.7 |
| 2895 | 20.6 |

FXD-LED2-○○



P.140

| ○○(形式サイズ) (LEDモジュール長:mm) | LEDモジュール 入力電力 (W) |
|-----------------------------|-------------------------|
| 260 | 2.7 |
| 500 | 5.3 |
| 860 | 9.2 |
| 980 | 10.5 |
| 1460 | 16.0 |
| 2000 | 21.5 |
| 2420 | 25.5 |

CLED3(F)-○○



P.148

| ○○(形式サイズ) (LEDモジュール長:mm) | LEDモジュール 入力電力 (W) ^{※3} |
|-----------------------------|---------------------------------------|
| 199 | 4.4 |
| 550 | 13.3 |
| 900 | 22.1 |
| 1075 | 26.6 |
| 1250 | 31.0 |
| 1425 | 35.4 |
| 1600 | 39.8 |
| 1863 | 46.5 |
| 1950 | 48.7 |
| 2169 | 54.2 |
| 2388 | 59.8 |

CLED2(F)-○○



P.146

| ○○(形式サイズ) (LEDモジュール長:mm) | LEDモジュール 入力電力 (W) ^{※3} |
|-----------------------------|---------------------------------------|
| 199 | 2.3 (2.6) |
| 550 | 6.9 (7.6) |
| 900 | 11.4 (12.7) |
| 1075 | 13.6 (15.3) |
| 1250 | 16.0 (17.9) |
| 1425 | 18.2 (20.5) |
| 1600 | 20.6 (23.0) |
| 1863 | 24.0 (27.0) |
| 1950 | 25.1 (28.5) |
| 2169 | 28.0 (31.5) |
| 2388 | 30.8 (35.0) |

LEDモジュール入力電力最大使用W数


| | | | | |
|--|--|--|---|---|
| | 13W | 13W | — | — |
| | 25.5W | 25.5W | — | — |
| | 22W | 22W | — | — |
| | 52W LEDモジュール連結長 1系統5000mm以内 | 52W LEDモジュール連結長 1系統5000mm以内 | 52W | 52W |
| | 168W (144W) ※2 LEDモジュール連結長 1系統5000mm以内 | 168W (144W) ※2 LEDモジュール連結長 1系統5000mm以内 | 168W (144W) ※2 | 168W (144W) ※2 |
| | 105W (90W) ※2 LEDモジュール連結長 1系統5000mm以内 | 105W (90W) ※2 LEDモジュール連結長 1系統5000mm以内 | 105W (90W) ※2 LEDモジュール連結長 1系統5000mm以内 | 105W (90W) ※2 LEDモジュール連結長 1系統5000mm以内 |

段調光システム

直流電源装置と適合LEDモジュールの間に接続することで、LEDモジュールをお好みの明るさ（段調光：100%、60%、30%、10%）にセットしてお使いいただけます。（調光器不要）

段調光アダプタ

入力側 橙：+
灰：-
出力側 黄：+
水：-



SDA240 ※3

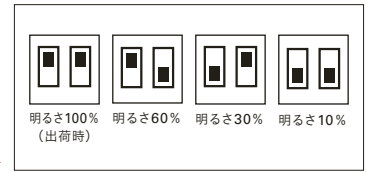
希望小売価格 4,830 円

調光 10%,30%,60%,100%

口出リード線長：150mm

SDA240 1台あたりのLEDモジュール
入力電力最大使用W数は168Wまでです。


段調光設定スイッチの調光レベルの設定



総配線長にコネクタ部は含まない。各直流電源装置の仕様・容量は、P.132を参照。
各LEDモジュールのLEDモジュール長・入力電力は各商品ページを参照。

適合LEDモジュール


FL-LED2-〇〇



P.66

40mm

MU-LED




P.70

50mm 50mm

LEDモジュール連結長：1系統 5000mm 以内

XC-LED2

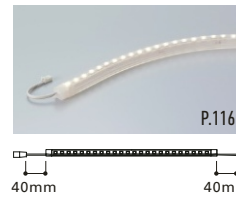


P.74

40mm 40mm

LEDモジュール連結長：1系統 2520mm 以内

FXS2-LED




P.116

40mm 40mm

LEDモジュール連結長：1系統 5000mm 以内

FXU-LED



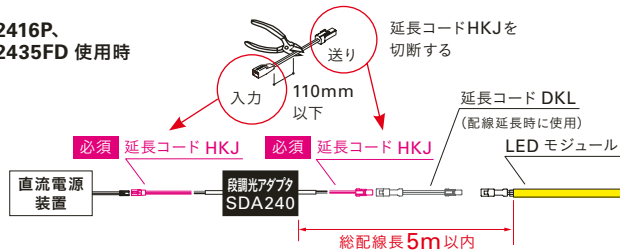
P.122

40mm 40mm

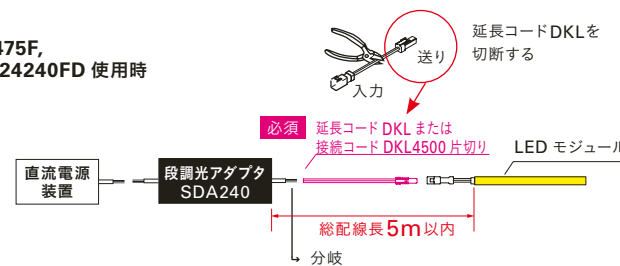
LEDモジュール連結長：1系統 5000mm 以内

配線イメージ

ELD2-2416P, ELD2-2435FD 使用時



ELD2475F, ELD2-24240FD 使用時



電源コード(オプション)

延長コード・接続コードDKL

| 白(+) 白/灰(-) | 希望小売価格 |
|-----------------|--------|
| DKL200 | 860円 |
| DKL300 | 880円 |
| DKL400 | 880円 |
| DKL500 | 880円 |
| DKL1000 | 920円 |
| DKL2000 | 990円 |
| DKL3000 | 1,060円 |
| 接続コードDKL4500片切り | 1,380円 |

DC24V・2A ※末尾数値はmm単位で電線の長さを表します。

延長コードHKJ

| 白(+) 白/灰(-) | 希望小売価格 |
|----------------|--------|
| HKJ50 | 580円 |
| HKJ1500 | 1,200円 |
| HKJ3000 | 2,030円 |

※末尾数値はmm単位で電線の長さを表します。

DC24V・2A

延長コードHKL

| 白(+) 白/灰(-) | 希望小売価格 |
|----------------|--------|
| HKL100 | 600円 |
| HKL150 | 600円 |
| HKL300 | 860円 |
| HKL500 | 860円 |
| HKL1000 | 920円 |
| HKL2000 | 1,090円 |
| HKL3000 | 1,330円 |
| HKL4500 | 1,380円 |

DC24V・2A ※末尾数値はmm単位で電線の長さを表します。

※1 周囲温度は5°C~40°Cの範囲で使用してください。FXD-LED2、FX50-LED、FXL-LED、FXS2-LED、FXYT-LED、FXYS-LED、FXU-LEDは()内の電力(W)で使用してください。

※2 周囲温度は5°C~40°Cの範囲で使用してください。ただし、天井裏など40°C近傍で使用する場合は()内の電力(W)で使用してください。 ※3 周囲温度は5°C~40°Cの範囲で使用してください。

直流電源装置

1, 2, 3, 4 LEDモジュール入力電力最大使用W数

1 14W (13W) まで ※1



ELD2-2416P

希望小売価格 4,600 円

【注意】FXH-LEDには使用できません。

2 28W (25.5W) まで ※1



ELD2-2435FD

希望小売価格 9,650 円

【注意】FXH-LEDには使用できません。

3 52W まで ※1



ELD2475F

希望小売価格 16,100 円


4 168W (144W) まで ※2



ELD2-24240FD

希望小売価格 22,300 円

MC-LED4(D/S/HR/E)



LEDモジュール連結長：1系統 2750mm 以内

FXH-LED



LEDモジュール連結長：1系統 5014mm 以内

FX50-LED



LEDモジュール連結長：1系統 5000mm 以内

FXL-LED



LEDモジュール連結長：1系統 8000mm 以内

FXYT-LED



LEDモジュール連結長：1系統 5000mm 以内

FXYS-LED



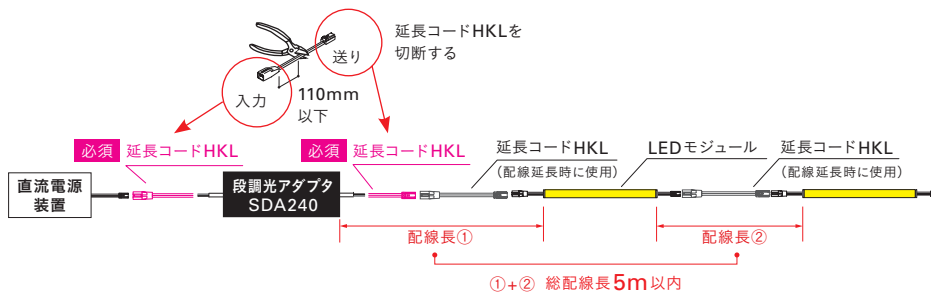
LEDモジュール連結長：1系統 5000mm 以内

FXD-LED2

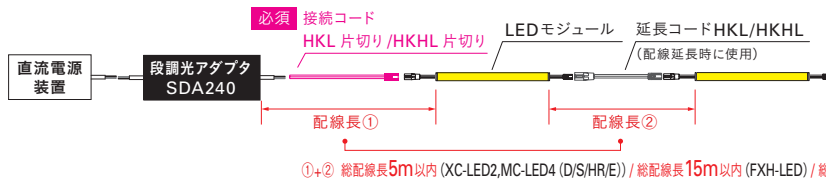


LEDモジュール連結長：1系統 5000mm 以内

ELD2-2416P,
ELD2-2435FD 使用時



ELD2475F,
ELD2-24240FD,
ELD24320FD 使用時



接続コード HKL



DC24V-2A

希望小売価格
HKL3000片切り 1,040円
HKL4500片切り 1,150円

※末尾数値はmm単位で電線の長さを表します。

延長コード・接続コード HKHL(FXH-LED用)



DC24V-2A

希望小売価格
延長コード
HKHL500 690円
接続コード
HKHL4500片切り 1,670円

※末尾数値はmm単位で電線の長さを表します。