

DNL

FXD-LEDアルミレール用
モジュールホルダー

FXD-MH

DNライティング株式会社


営業本部
〒141-0031 東京都品川区西五反田1-13-5
Tel 03-3492-4460

Made in China

⚠ 安全に関するご注意

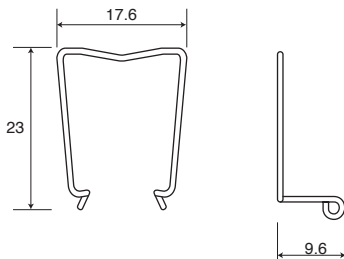
- LEDモジュールFXD-LEDの取扱説明書をよくお読みの上、正しくお使いください。

構成部品



本体5個

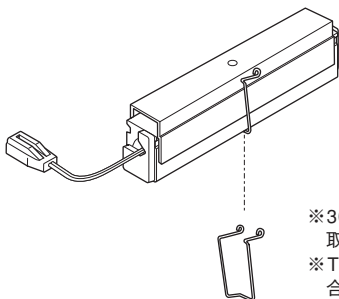
寸法



材質：ステンレス
単位：mm

取付方法

- 本製品はFXD-LED用アルミレール使用時にモジュールの落下、ズレを防止するモジュールホルダーです。
- アルミレール（別売）にLEDモジュールを正しく取り付け後、300mmごとにモジュールホルダーを1個以上取り付けてください。



※300mmごとに1個以上の間隔で取り付けてください。

※TR-FXD50Aに取り付ける場合、アルミレールの中央部に取り付けてください。

- 本体を少し傾けた状態でLEDモジュール、アルミレールへ押し込む。
- 本体をまっすぐにして両側を押し込み、左右でカチッと音が鳴るまで確実に押し込み固定させる。

