

DNL

フレキシブルLEDモジュールFXD-LED用 取付クリップ

FXD-CL

DNライティング株式会社

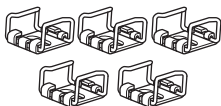
営業本部
〒141-0031 東京都品川区西五反田1-13-5
Tel 03-3492-4460

Made in China

⚠ 安全に関するご注意

- LEDモジュールFXD-LEDの取扱説明書をよくお読みの上、正しくお使いください。

構成部品



本体5個

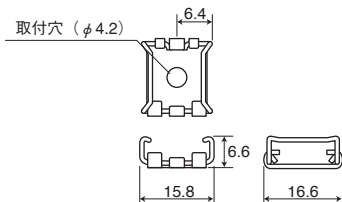


滑り止めシート
10 X 10-5ヶ



トラスタッピングねじ
3.5 X 16-5ヶ

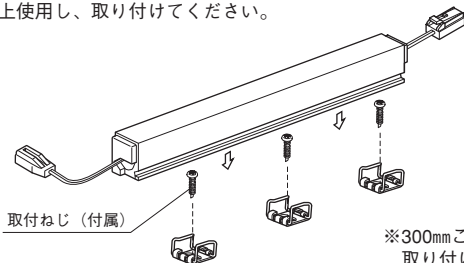
寸法



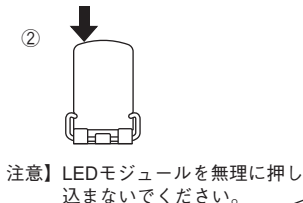
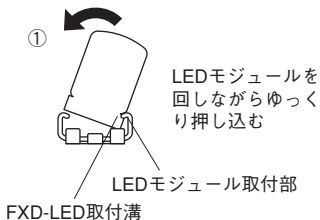
材質：ステンレス
単位：mm

取付方法

- ・上向き以外ご使用はできません。
- ・本体を付属の取付用ねじ（トラスタッピングねじ3.5×16）で取付穴を利用して確実に固定してください。FXD-LEDの長さ300mmごとに取付クリップを1個以上使用し、取り付けてください。



- ・FXD-LEDの取付溝を取付クリップのLEDモジュール取付部に引っ掛け、LEDモジュールを回しながらゆっくり押し込んでください。



- ・LEDモジュールのズレ、ガタつきがある場合は、取付クリップを造営材などに取り付け後、付属の滑り止めシートの粘着テープを剥がし、すべての取付用ねじの上に貼ってからLEDモジュールを取り付けてください。

