

屋外用フレキシブルLEDモジュールFXE-LED用
30mmアルミレール
TR-FXE30A

この説明書は取付工事が終わりましたら製品をご使用になるお客様に必ずお渡しください。

DNライティング株式会社

営業本部

〒141-0031 東京都品川区西五反田1-13-5

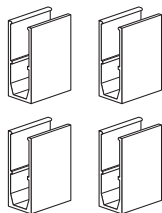
Tel 03-3492-4460

⚠ 安全に関するご注意

適合LEDモジュールの取扱説明書をよくお読みの上、正しくお使いください。

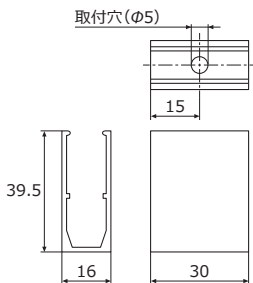
本製品はLEDモジュールFXE-LED(別売)を取り付けるアルミレールです。

構成部品



本体4個

寸法

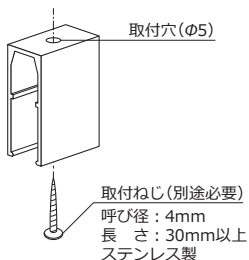


材質：アルミ
単位：mm

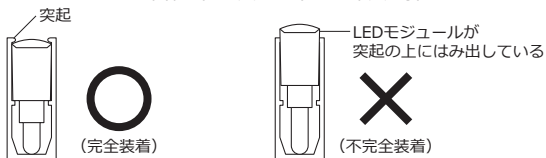
(Made in China)

取付方法

- 本体を取付穴を利用して取付ねじ(別途必要)で確実に固定してください。
【注意】 約300mm間隔で取り付けてください。
【注意】 LEDモジュールFXE-LEDを切断した場合、端部処理用エンドキャップは本体端部の外へ出るように装着してください。



- LEDモジュールFXE-LEDを本体内側の突起の下まで確実に押し込んでください。



- 上向き取り付け以外は、必ず落下防止パーツFXE-RB(別売)を本体の中央部に1個取り付けてください。

