

配光特性

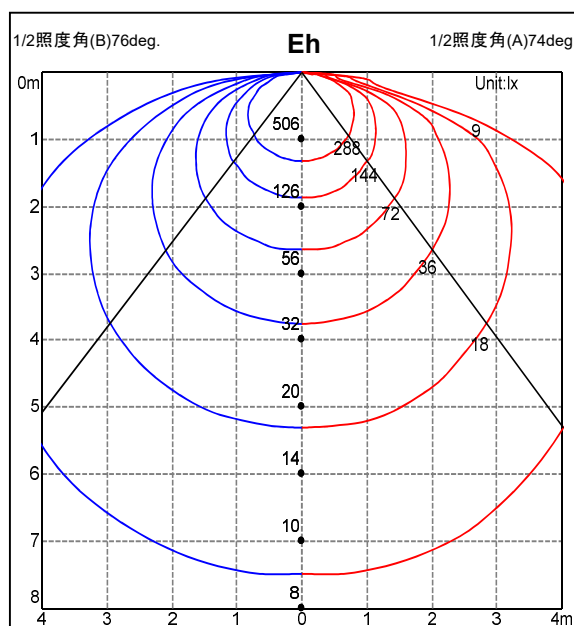
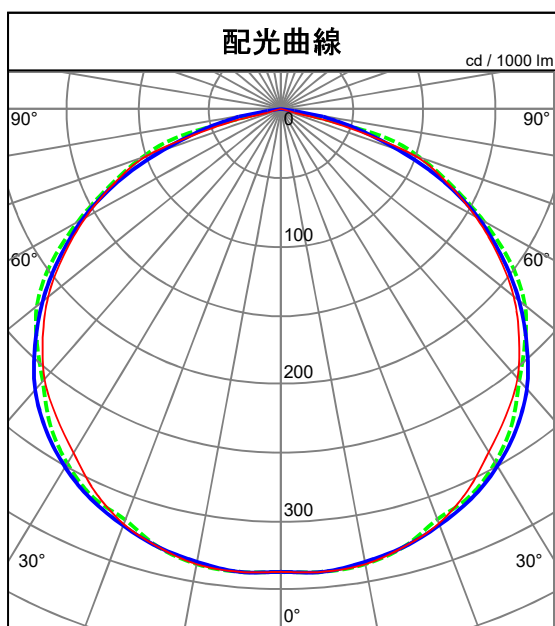
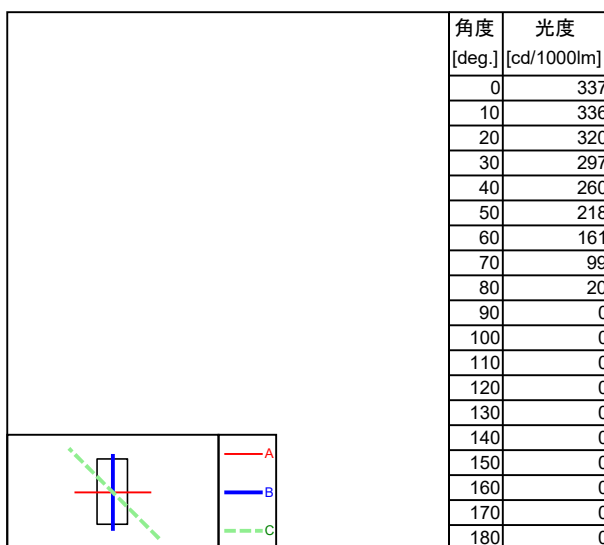
No. : DN18G1801

形式	CLED2-987N-WP
----	---------------

光源	LED
定格光束	1500 lm

器具効率	100.0 %
下方効率	100.0 %
上方効率	0.0 %

最大取付間隔			
A断面	1.5	H	
C断面	1.5	H	
B断面	1.6	H	



照明率表		平均照度 = 台数 * 照明率 * 保守率 * 1500.0 / (間口 * 奥行)															
床 (%)		10															
天井 (%)		80				60				40				20			
壁 (%)		50	30	10	50	30	10	50	30	10	50	30	10	50	30	10	
室 指 数	0.50	0.40	0.32	0.28	0.39	0.32	0.27	0.38	0.32	0.27	0.37	0.31	0.27	0.26			
	0.70	0.55	0.48	0.43	0.54	0.48	0.43	0.53	0.47	0.43	0.52	0.47	0.42	0.41			
	1.00	0.73	0.67	0.62	0.71	0.66	0.62	0.70	0.65	0.61	0.69	0.65	0.61	0.59			
	1.25	0.83	0.77	0.73	0.81	0.77	0.73	0.80	0.76	0.72	0.78	0.75	0.72	0.70			
	1.50	0.89	0.85	0.82	0.88	0.84	0.81	0.86	0.83	0.80	0.85	0.82	0.80	0.78			
	2.00	0.97	0.94	0.92	0.95	0.93	0.91	0.94	0.92	0.90	0.92	0.91	0.89	0.88			
	2.50	1.01	0.99	0.97	0.99	0.98	0.96	0.98	0.96	0.95	0.96	0.95	0.94	0.93			
	3.00	1.03	1.02	1.00	1.02	1.00	0.99	1.00	0.99	0.98	0.99	0.98	0.97	0.96			
	4.00	1.06	1.05	1.04	1.04	1.03	1.02	1.02	1.02	1.01	1.01	1.00	1.00	0.98			
	5.00	1.07	1.06	1.05	1.05	1.04	1.04	1.03	1.03	1.02	1.02	1.01	1.01	0.99			
7.00	1.08	1.07	1.07	1.06	1.05	1.05	1.04	1.04	1.03	1.02	1.02	1.02	1.02	1.00			
10.00	1.08	1.08	1.08	1.06	1.06	1.06	1.06	1.04	1.04	1.04	1.02	1.02	1.02	1.01			